



OFERTAS E INVERSIONES, S.A.

Panamá, 29 de marzo de 2019

Señores

BOLSA DE VALORES DE PANAMA
SUPERINTENDENCIA DEL MERCADO DE VALORES
Panamá, República de Panamá


Estimados Señores:

Por este medio le hacemos llegar el Informe de Actualización Anual, Formulario IN-A de Ofertas e Inversiones, S.A., al 31 de diciembre del 2018, también se incluyen los siguientes documentos:

1. Estados Financieros Auditados de Ofertas e Inversiones, S.A.
2. Certificación del Fiduciario.
3. Estados Financieros Auditados del Fideicomiso de Garantía
4. Declaración Notarial Jurada de la Directiva.

Sin mas que agregar, se despide de usted.

Atentamente,



Joseph Fidanque Maduro
Director/Secretario

**REPUBLICA DE PANAMA
COMISION NACIONAL DE VALORES**

**FORMULARIO IN-A
INFORME DE ACTUALIZACION
ANUAL**

OFERTAS E INVERSIONES, S.A.

Año terminado al 31 de diciembre del 2018

PRESENTADO SEGÚN EL DECRETO LEY 1 DE 8 DE JULIO DE 1999 Y EL ACUERDO No.
18-00 DE 11 DE OCTUBRE DEL 2000.

RAZON SOCIAL DEL EMISOR: OFERTAS E INVERSIONES, S.A.

VALORES QUE HA REGISTRADO: BONOS CORPORATIVOS

RESOLUCION DE SMV: SMV 354-28 DEL 14 DE AGOSTO DE 2018

NUMEROS DE TELEFONO: 210-5377

FAX DEL EMISOR: 210-3825

DIRECCION DEL EMISOR: VIA PORRAS, PLAZA FIDANQUE, PISO 1, PANAMA

DIRECCION DE CORREO
ELECTRÓNICO DEL EMISOR: marrocha@fidanque.com



I PARTE

I. INFORMACION DE LA COMPAÑIA

A. Historia y Desarrollo del Solicitante

Oferta e Inversiones, S.A. es una sociedad anónima de duración perpetua organizada bajo las leyes de la República de Panamá, debidamente inscrita desde el 16 de agosto de 2010 en el Registro Público de Panamá a la ficha 709862, documento 1826613, de la Sección de Micropelículas (Mercantil), protocolizada mediante Escritura Pública No. 9,469 del 11 de agosto de 2010, otorgada en la Notaría Undécima del Circuito de Panamá y con domicilio en la Ciudad de Panamá.

El Emisor se dedica al desarrollo y administración de proyectos inmobiliarios comerciales, en la República de Panamá, que luego alquila a terceros mediante contratos de alquiler a largo plazo. Oferta e Inversiones, S.A., cuenta con oficinas en Plaza Fidanque, Piso 1, Oficina 110 ubicado sobre Vía Porras y Calle Miguel Ángel Paredes, apartado postal 0831-00975, Panamá, República de Panamá, teléfono 210-5377.

Desde su fundación y hasta la fecha del presente Informe, el Emisor no ha sido sujeto de reclasificación, fusión, escisión o consolidación de ningún tipo. Adicionalmente, al mejor conocimiento de sus directores, la empresa no ha sido demandada o querrelada ante ningún tribunal local o extranjero.

Desde su fundación y hasta la fecha del presente Informe, las acciones de la empresa no han sido parte de ningún intercambio, swap o suscripción preferente.

Los gastos de capital efectuados a la fecha por el Emisor corresponden principalmente al desarrollo del Centro Comercial Paseo Arraiján, del cual es dueño. Este proyecto se trata de una plaza comercial de dos plantas ubicado en el distrito de Arraiján, Panamá Oeste, con un área total arrendable de 18,521m². Cuenta con más de 365 espacios de estacionamientos y más 40 locales comerciales, que incluyen restaurantes, supermercados, farmacias, clínicas, bancos, servicios, entre otros. Además, cuenta con aproximadamente 4,300 m² de espacio destinado para oficinas. Esta plaza inició sus operaciones durante el 2016.

B. Pacto Social y Estatutos del Solicitante

Con relación a los directores, dignatarios y ejecutivos principales, no existen cláusulas en el Pacto Social con base en:

- La facultad para votar por sí mismo o cualquier miembro de la Junta Directiva, en ausencia de un quórum independiente.
- Retiro o no retiro de directores, dignatarios, ejecutivos o administradores por razones de edad.
- Número de acciones requeridas para ser director o dignatario.

El pacto social no contiene disposiciones más exigentes que las requeridas por la ley para cambiar los derechos de los tenedores de las acciones.

Condiciones que gobiernan la convocatoria de Asambleas de Accionistas son:

- Asambleas Ordinarias: convocadas anualmente.
- Asambleas Extraordinarias: convocadas cada vez que lo considere justificado la Junta Directiva o el Presidente. Además, la Junta Directiva o el Presidente convocarán a una Asamblea Extraordinaria de Accionistas cuando así lo soliciten, por escrito, uno o más accionistas que representen por lo menos un cinco por ciento (5%) de las acciones emitidas y en circulación.

La citación de la convocatoria ya sea ordinaria o extraordinaria, se hará de acuerdo a lo establecido en la legislación panameña, con una anticipación no menor de diez días consecutivos ni más de sesenta días a la fecha señalada para la reunión. En esos avisos se indicará el día, la hora, el objeto y el lugar de la reunión.

No existe limitación en los derechos para ser propietario de valores.

No existen limitaciones para el cambio de control accionario.

Para las modificaciones de capital, no existen condiciones más rigurosas que las requeridas por ley.

C. Descripción del Negocio

1. Descripción General

El negocio principal del Emisor consiste en ser dueña de los locales comerciales de la Plaza Paseo Arraiján y administradora de los mismos, lo cual conlleva el control de los locales, incluyendo su arrendamiento, y el manejo de su financiamiento y capital. Los pagos de los arrendamientos generados son cedidos por el Emisor para el repago de la Emisión y afrontar los gastos de operación.

2. Descripción de la Industria

El mercado de bienes raíces de Panamá, está compuesto principalmente de tres sectores, los cuales son segregados dependiendo del uso de los bienes raíces. El sector de bienes raíces residencial, se caracteriza principalmente por la venta y alquiler de casas y apartamentos. El sector de bienes raíces comercial, está vinculado a la venta y alquiler de locales comerciales de oficina. El sector de bienes raíces industrial, está compuesto principalmente de fábricas, plantas productoras, procesadoras y galeras, entre otros. Adicionalmente, en los tres sectores de bienes raíces se llevan a cabo compra y venta de terrenos para el desarrollo de proyectos.

El Emisor participa del sector comercial y las inversiones en propiedades, que están compuestas principalmente por locales comerciales alquilados a terceros con contratos a largo plazo.

El principal factor de éxito en el mercado de bienes raíces es determinar la viabilidad o rentabilidad a largo plazo de la propiedad. Para ello, es importante considerar (i) el costo de adquisición de la propiedad, el cual deberá ser similar al de otros bienes con los cuales competirá dicho bien en el mercado de alquiler, (ii) la ubicación de la propiedad, la cual es fundamental para obtener los niveles de ocupación necesarios para hacer la inversión en la propiedad rentable, y (iii) el canon de arrendamiento de la propiedad que deberá ser de acuerdo con las características que ofrece la propiedad.

3. Principales Mercados en que Compite

Ofertas e Inversiones, S.A. compite en el mercado de inversión y alquiler de locales comerciales. Debido al exceso de oferta en la ciudad de Panamá, el Emisor decidió ubicarse estratégicamente en Panamá Oeste con el Centro Comercial Paseo Arraiján, aprovechando de esta manera el desarrollo de proyectos inmobiliarios en esta provincia producto de la explosión demográfica y el alto costo por metro cuadrado en el centro de la ciudad. El Emisor tiene dos (2) clientes que representan individualmente más del diez por ciento (10%) de los ingresos del negocio.

4. Restricciones Monetarias

No existe legislación, decreto o regulación en la República de Panamá que pueda afectar la importación o exportación de capital.

5. Litigios Legales y Sanciones Administrativas

A la fecha de este Prospecto Informativo, el Emisor no tiene litigios legales pendientes ni ha sido objeto de sanciones administrativas por parte de la SMV ni por parte de la BVP.

D. Estructura organizativa

El siguiente organigrama muestra la estructura organizativa del Emisor:



Oferta e Inversiones, S.A. es propiedad de Ravenna Agency Corp. que mantiene una participación accionaria de 52% en el Emisor y de Cosmopolitan Consulting Ltd. que mantiene una participación accionaria en el Emisor de 48%.

E. Propiedades, Plantas y Equipo

A continuación, se presenta un desglose de las Propiedades, Plantas y Equipo ("PPyE") propiedad del Emisor:

Oferta e Inversiones	Planta y edificaciones	Equipos y Elevadores	Terrenos	Depreciación acumulada	Construcción en proceso	Total
31 de diciembre de 2015	-	-	-	-	17,366,553	17,366,553
31 de diciembre de 2016	23,263,427	190,886	1,608,913	-199,521	131,726	24,995,431
31 de diciembre de 2017	23,263,427	190,886	1,608,913	-997,823	1,930,086	25,995,489
31 de diciembre de 2018	24,729,343	295,445	2,083,913	-1,852,956	-	25,255,745

En US\$

- Al 31 de diciembre de 2015, el Emisor mantenía activos fijos por el orden de US\$17,366,553, que correspondía en su totalidad a la construcción en proceso de la Plaza Paseo Arraiján y representó el 94% del total de activo;

Formulario IN-A

- Al 31 de diciembre de 2016, los activos fijos aumentaron a US\$24,995,431, producto de la terminación de la Plaza, y representaron un 98% del total de activos;
- Al 31 de diciembre de 2017, los activos fijos aumentaron a US\$25,995,489, ya que durante el 2017 se inició la construcción del Módulo 2 de la plaza, que corresponde a la ampliación de 750 m² de construcción cerrada y 500 m² de abiertos. Además, se adquirió un terreno contiguo a la plaza para desarrollar productos futuros o ampliaciones. Los activos fijos representaron un 97% del total de activos a esa fecha.
- Al 31 de diciembre 2018 los activos disminuyen a US\$25,255,745, esta baja es debido a que en diciembre 2017 culmina la construcción del módulo 2 e inicia su depreciación desde enero 2018.

El principal componente de la Propiedad, Planta y Equipo del Emisor, son planta y edificaciones, que representa el 91% del PPyE para el 31 de diciembre de 2018.

El Grupo clasifica los edificios, terrenos, equipo, elevadores y terreno como propiedades de inversión, las cuales se mantienen con el fin de obtener rentas o plusvalías, o ambas, incluyendo el derecho de uso de la propiedad, derechos de uso de terrenos preparados para la transferencia después de apreciación y los edificios alquilados.

El Emisor mantiene los edificios y terrenos que conforman sus activos principales primero bajo préstamos hipotecarios o préstamos interinos de construcción para las inversiones hechas en dichos activos. Luego, para refinanciar esta deuda, se suscribieron Bonos Corporativos Serie A en Agosto 2018 por US\$14,750,000.

No existen temas ambientales que puedan afectar la utilización de los activos principales del Emisor.

F. Investigación y Desarrollo, Patentes, Licencias

A la fecha, el Emisor no mantiene inversiones significativas en tecnología, investigación y desarrollo.

G. Información sobre tendencias

Las perspectivas económicas señalan un crecimiento que estará impulsado por fuertes expansiones de inversiones públicas y privadas, así como del consumo privado.

Dentro del sector privado, los mayores desempeños serán en las áreas de construcción, transporte y logística, comercio e intermediación financiera, agregando a esto, está la inversión directa extranjera constituida por inversiones en hoteles, proyectos hídricos y minería, entre otros.

El plan de inversiones que tiene el Gobierno Nacional mantiene su curso y se estima que se estarán generando inversiones relacionadas a la ampliación del Canal de Panamá, la ampliación del Aeropuerto Internacional de Tocumen, construcción del Metro de Panamá, ampliación de la Vía Interamericana, entre otras.

Consecuentemente el consumo estará alimentado por el mayor nivel de empleo, el crédito bancario y el creciente gasto público. El nivel de demanda existente de crédito tanto comercial como personal (local y extranjero) y oportunidades para reestructurar o refinanciar obligaciones seguirán siendo el motor de la economía panameña.

II. ANÁLISIS DE RESULTADOS FINANCIEROS Y OPERATIVOS

A. Liquidez

Ofertas e Inversiones S.A. se dedica al desarrollo y administración de proyectos inmobiliarios comerciales, en la República de Panamá, cuyo giro de negocio principal consiste en ser dueña de los locales comerciales de la Plaza Paseo Arraiján y administrar los mismos, lo cual conlleva el control de los locales, incluyendo su arrendamiento, y el manejo de su financiamiento y capital.

Mediante la Resolución No. SMV-354-18 del 10 de agosto del 2018, Ofertas e Inversiones S.A. registró Bonos Corporativos hasta por un monto de B/. 38,000,000, en donde los pagos de los arrendamientos generados son cedidos para el repago de la Emisión y afrontar los gastos de operación.

La Plaza Paseo Arraiján, se encuentra en sus primeros años de operación. Al 31 de diciembre de 2018, la empresa había suscrito B/. 14,750,000 de la Serie A para refinanciar deuda existente incluyendo el préstamo interino.

Por otro lado, el índice de liquidez (activos circulantes / pasivos circulantes) tuvo una variación, de 0.48x al 31 de diciembre de 2017 a 0.10x al 31 de diciembre de 2018, esto debido a que el pasivo circulante aumenta por la deuda corriente de los bonos emitidos.

B. Recursos de Capital

Los gastos de capital efectuados a la fecha corresponden principalmente al desarrollo del Centro Comercial Paseo Arraiján, del cual es dueño.

La Deuda Total / Patrimonio bajo de 75.57x al 31 de diciembre de 2017 a 56.43x al 31 de diciembre 2018, producto de la disminución de la Deuda a Largo Plazo y el incremento de la Utilidad Neta en el periodo.

C. Resultados de las Operaciones

Al 31 de diciembre de 2018, se registraron ingresos totales por B/. 2,557,445 un incremento de 13.32% de los ingresos totales obtenidos del periodo anterior.

Por otro lado, los Gastos Generales y Administrativos totalizan US\$1,412,789 al cierre del 31 de diciembre del 2018, US\$71,823 menos que el periodo anterior y los Gastos de Depreciación y Amortización US\$855,132, US\$56,829 más que el periodo anterior.

La utilidad neta del periodo es de US\$52,592 o 2.06% sobre el total de los ingresos.

D. Análisis de perspectivas

Las perspectivas económicas del país señalan un crecimiento que estará impulsado por fuertes expansiones de inversiones públicas y privadas.

El plan de inversiones que tiene el Gobierno Nacional mantiene su enfoque en inversiones relacionadas a la ampliación del Aeropuerto Internacional de Tocumen, construcción del Metro de Panamá, el Cuarto Puente sobre el Canal de Panamá, Ampliación de la carretera Panamericana, entre otras, varias de las cuales influyen positivamente en desarrollo del entorno del proyecto.

Formulario IN-A

A su vez, dentro del sector privado, los mayores desempeños se están dando en las áreas de construcción, transporte y logística, comercio e intermediación financiera, así como del consumo privado.

Actualmente la propiedad del Emisor tiene más del 90% de los locales alquilados considerando los últimos contratos firmados.

III. DIRECTORES, DIGNATARIOS, EJECUTIVOS, ADMINISTRADORES, ASESORES Y EMPLEADOS

A. Identidad

1- Directores, Dignatarios, Ejecutivos y Administradores

(a) Directores Principales y Dignatarios

Eugenia Diaz Ossa - *Presidente y Representante Legal*

Nacionalidad: Panameña
Fecha de Nacimiento: 19 de octubre de 1945
Domicilio Comercial: Ave. Federico Boyd No. 18 y Calle 51, Scotia Plaza, piso 6
Apartado Postal: 0816-03356
Correo Electrónico: gala@gala.com.pa
Teléfono: (507) 303-0303
Fax: (507) 303-0434

La Señora Díaz posee una Licenciatura en Matemáticas de la Universidad Nacional de Panamá. Se desempeña como Administradora del Centro de Ciencias y Arte (EXPLORA). Actualmente se desempeña como operador corporativo.

Joseph Fidanque Maduro- *Director y Secretario*

Nacionalidad: Panameña
Fecha de Nacimiento: 21 de diciembre de 1966
Domicilio Comercial: Via Porras, Plaza Fidanque, Piso 1, San Francisco, Panamá.
Apartado Postal: 0831-00975
Correo Electrónico: tercero@fidanque.com
Teléfono: (507) 210-5520
Fax: (507) 210-3825

El señor Fidanque posee una licenciatura en Ciencias Económicas de Tufts University en Medford, Massachusetts, Estados Unidos.

Presidente de Fidanque Hermanos e Hijos y fundador de Star Contact, Ltd. Empresa tercerizadora de servicios de Call Center con más de 3,000 empleados y clientes como Dell, Sears, T-Mobile, Best Buy y Copa. Actualmente es director de varias empresas donde destacan: Multiholding Corporation (BVP: MHC), Colón Import & Export, Cochez Holdings e INDESA y organizaciones como la Fundación del Smithsonian Tropical Research Center (STRI) en Panamá, Fundación Filantrópica Fidanque y el Young Presidents` Organization (YPO).

Fue Gerente General del Aeropuerto de Tocumen entre el 2014 y 2017, y forma parte de la Junta Directiva de la Superintendencia de Bancos de Panamá.



Emma Marissa Fidanque Maduro de Herrera - Tesorera

Nacionalidad: Panameña
Fecha de Nacimiento: 15 de julio de 1972
Domicilio Comercial: Vía Porras, Plaza Fidanque, Piso 1, San Francisco, Panamá.
Apartado Postal: 0831-00975
Correo Electrónico: emmaf@fidanqudtravel.com
Teléfono: (507) 210-5520
Fax: (507) 210-3825

La Señora Fidanque de Herrera posee una Licenciatura en Administración de Empresas de Bentley University, Massachusetts, Estados Unidos. Durante más de 20 años estuvo a cargo de Fidanque Travel, brindando soluciones de viajes a clientes locales e internacionales.

Actualmente participa activamente de la administración de bienes inmuebles del grupo.

Myra Vivian Fidanque Maduro de Orillac - Vicepresidenta

Nacionalidad: Panameña
Fecha de Nacimiento: 18 de marzo de 1969
Domicilio Comercial: Vía Porras, Plaza Fidanque, Piso 1, San Francisco, Panamá. Ç
Apartado Postal: 0831-00975
Correo Electrónico: morillac@fidanque.com
Teléfono: (507) 210-5520 Fax: (507) 210-3825

La Señora Fidanque de Orillac posee una Licenciatura en Liberal Arts en Hood College, Maryland, Estados Unidos. Desde sus inicios, formó parte de Star Contact, Ltd. empresa tercerizadora de servicios de Call Center con más de 3,000 empleados y clientes como Dell, Sears, T- Mobile, Best Buy, y Copa, encargada de la Gestión Administrativa y de Control. Actualmente gestiona la Fundación Filantrópica Fidanque y participa activamente de la administración de bienes inmuebles del grupo.

(b) Ejecutivos y Administradores

A la fecha el emisor no mantiene empleados directamente, sin embargo, sus operaciones son monitoreadas por ejecutivos que reportan a los accionistas:

Joseph Fidanque Maduro – Gerente General

Nacionalidad: Panameña
Fecha de Nacimiento: 21 de diciembre de 1966.
Domicilio Comercial: Vía Porras, Plaza Fidanque, Piso 1, San Francisco, Panamá.
Apartado Postal: 0831-00975
Correo Electrónico: tercero@fidanque.com
Teléfono: (507) 210-5520
Fax: (507) 210-3825

El señor Fidanque posee una licenciatura en Ciencias Económicas de Tufts University en Medford, Massachusetts, Estados Unidos.

Presidente de Fidanque Hermanos e Hijos y fundador de Star Contact, Ltd. Empresa tercerizadora de servicios de Call Center con más de 3,000 empleados y clientes como Dell, Sears, T-Mobile, Best Buy y Copa. Actualmente es director de varias empresas donde destacan: Multiholding Corporation (BVP: MHC), Colón Import & Export, Cochez Holdings e INDESA y organizaciones como la Fundación del Smithsonian Tropical Research Center (STRI) en Panamá, Fundación Filantrópica Fidanque y el Young Presidents' Organization (YPO).

Fue Gerente General del Aeropuerto de Tocumen entre el 2014 y 2017, y forma parte de la Junta Directiva de la Superintendencia de Bancos de Panamá.

Manuel Arrocha – Director Financiero

Nacionalidad: Panameña
Fecha de Nacimiento: 02 de julio de 1983.
Domicilio Comercial: Vía Porras, Plaza Fidanque, Piso 1, San Francisco, Panamá.
Apartado Postal: 0831-00975
Correo Electrónico: marrocha@fidanque.com
Teléfono: (507) 210-5377
Fax: (507) 210-3825

Posee una Licenciatura de Ingeniería Electromecánica de la Universidad Tecnológica de Panamá en el año 2008, un Master en International Business del Instituto de Empresas en Madrid, España en el 2011 y un Master en Quantitative Finance de la Universidad de Alcalá, Madrid España en el 2012.

Se ha desempeñado como: Gerente de Operaciones para Westjet Airlines y Gerente de Proyectos e Inversiones para Ciudad del Saber y Venture Club. Actualmente es el Director Financiero del Grupo Económico y ve las operaciones de centros inmobiliarios, de telecomunicaciones y de turismo, entre otras.



Katherine Reyes Espino - Gerente de Bienes Raíces

Nacionalidad: Panameña
Fecha de Nacimiento: 29 de Noviembre de 1981
Domicilio Comercial: Vía Porras, Plaza Fidanque, Piso 1, San Francisco, Panamá.
Apartado Postal: 0831-00975
Correo Electrónico: kreyes@fidanque.com
Teléfono: (507) 210-5313
Fax: (507) 210-3825

Posee una Licenciatura en Publicidad y Mercadeo con Énfasis en Gerencia de Ventas de la Universidad Latina de Panamá y Especialización en Gerencia de Ventas en The George Washington University School of Business.

Se ha desempeñado como: Gerente de Mercadeo de Altos de Vistamares S.A., Gerente de Ventas de Parque Logístico Panamá de Grupo Corporativo Pérez. Actualmente es la Gerente de Bienes Raíces del Grupo Económico, vela por los activos inmobiliarios y su comercialización.

Cuenta con más de 10 años de experiencia en el sector inmobiliario y administración de inmuebles.

Rolando De León – Gerente de Proyectos

Nacionalidad: Panameña
Fecha de Nacimiento: 18 de noviembre de 1975.
Domicilio Comercial: Vía Porras, Plaza Fidanque, Piso 1, San Francisco, Panamá.
Apartado Postal: 0831-00975
Correo Electrónico: rdeleon@fidanque.com
Teléfono: (507) 210-5211
Fax: (507) 210-3825

Rolando De León es Ingeniero Civil de la Universidad Tecnológica de Panamá. Posee una Maestría en Administración de Negocios y estudios de Postgrado en Administración de Proyectos de Construcción y Administración Estratégica.

Cuenta con más de 19 años gestionando, administrando y construyendo proyectos y obras civiles de diversas índoles (residencial, comercial, entre otros).

2- Empleados de importancia y asesores

Al 31 de diciembre del 2018, el Emisor no mantiene empleados.

3- Asesores Legales

Emisor no cuenta con asesores legales internos.

El Emisor ha designado a la firma Alemán, Cordero, Galindo & Lee ("ALCOGAL") como su asesor legal externo para la preparación de los Bonos, del Contrato de Agente de Pago, Registro y Transferencia, del Contrato de Corretaje de Valores, del Prospecto Informativo, Contrato de Suscripción y en el registro de los Bonos en la SMV y en la BVP. Los datos de contacto y dirección de ALCOGAL son los siguientes:

Alemán, Cordero, Galindo & Lee

Ubicación: Humboldt Tower, Piso 2, Calle 53 Este, Marbella

Teléfono: (507) 269-2620

Fax: (507) 264-3257

E-Mail: agerbaud@alcogal.com

Contacto: Arturo Gerbaud



4- Auditores.

El Emisor no cuenta con auditores internos, por lo que ha designado como sus auditores externos a Nexia Auditores Panamá. A continuación, se presenta su dirección y contacto:

Nexia Auditores Panamá

Dirección Comercial: Vía Brasil, Calle Acueducto, Edificio Nexia Brasil 405, Piso 6

Contacto Principal: Edgar Barsallo

Correo Electrónico: ebarsallo@nxiapanama.com

Teléfono: 302-7800

Fax: 302-7405

5- Designación por acuerdos o entendimientos

Los miembros de la Junta Directiva se escogen según acuerdo de los accionistas mayoritarios. Ningún director, dignatario, ejecutivo, administrador o asesor se ha designado bajo la base de arreglos o entendimiento con los clientes o suplidores del Emisor.

B. Compensación

El Emisor no paga dietas a los miembros de su Junta Directiva. Los Directores del Emisor no reciben ningún otro tipo de compensación por su desempeño como Directores y no ofrece planes de opciones de acciones ni otro tipo de beneficios a los miembros de la Junta Directiva.

C. Gobierno Corporativo

A la fecha de este Informe, a lo interno de esta organización el emisor no ha adoptado las reglas o procedimientos de buen gobierno corporativo contenidas en el Acuerdo No. 12-2003 de 11 de noviembre de 2003.

D. Empleados

A la fecha el Emisor no mantiene empleados directamente.

E. Propiedad Accionaria

El Emisor es 52% propiedad de Ravenna Agency Corp. El 48% restante lo mantiene la sociedad Cosmopolitan Consulting Ltd.

La representación tabular de los accionistas del Emisor se presenta a continuación:

Grupo de Empleados	Cantidad de Acciones	% del total de las acciones	Número de accionistas	% de la Cantidad total de accionistas
Directores, Dignatarios, Ejecutivos y Administradores	0	0%	0	0%
Otros Empleados	0	0%	0	0%

El Emisor no mantiene plan de acciones para empleados o ejecutivos.

IV. ACCIONISTAS PRINCIPALES

La totalidad de las acciones emitidas y en circulación del Emisor son propiedad de Ravenna Agency Corp. y de Cosmopolitan Consulting Ltd.

Grupo de Acciones	Número de Acciones	% del total de las acciones	Número de accionistas	% de la cantidad total de accionistas
1-500	500	100%	2	100%
TOTALES	500	100%	2	100%

Cambios en el Control Accionario

A la fecha no existe ningún arreglo que pueda en fecha subsecuente resultar en un cambio de control accionario del Emisor. En los últimos tres (3) años no ha ocurrido ningún cambio de importancia en el porcentaje accionario del Emisor.

V. PARTES RELACIONADAS, VINCULOS Y AFILIACIONES

A. Identificación de negocios o contratos con partes relacionadas

El Emisor mantiene saldos con partes relacionadas que corresponden a los aportes y financiamiento que las empresas del grupo han contribuido para la construcción del centro comercial Paseo Arraiján. Estas cuentas por pagar no tienen convenio de pago, ni fecha de vencimiento y no devengan intereses.

B.

C. Interés de Expertos y Asesores

Ninguno de los expertos o asesores que han prestado servicios al Emisor respecto de la presentación de este Prospecto Informativo son a su vez, Accionista, Director o Dignatario del Emisor.

VI. TRATAMIENTO FISCAL

Los Tenedores Registrados de los Bonos emitidos por el Emisor, gozarán de ciertos beneficios fiscales según lo estipulado en el Decreto Ley 1 de 8 de julio de 1999:

Impuesto sobre la Renta con respecto a Ganancias de Capital: De conformidad con el Artículo 334 del Texto Único del Decreto Ley No. 1 del 8 de julio de 1999, por el cual se crea la Superintendencia del Mercado de Valores y se regula el mercado de valores de la República de Panamá (tal como dicho Decreto Ley ha sido reformado) y el Título II de la Ley 67 de 2011, para los efectos del impuesto sobre la renta, del impuesto sobre dividendos y del impuesto complementario, no se considerarán gravables las ganancias ni deducibles las pérdidas que dimanen de la enajenación de valores, siempre y cuando dichos valores estén registrados en la Superintendencia del Mercado de Valores de la República de Panamá y la enajenación de los mismos se dé a través de una bolsa de valores u otro mercado organizado.

No obstante lo anterior, de conformidad con lo dispuesto en el Artículo 2 de la Ley No. 18 de 19 de junio de 2006, en los casos de ganancias obtenidas por la enajenación de valores emitidos por personas jurídicas, en donde dicha enajenación no se realice a través de una Bolsa de Valores u otro mercado organizado, el contribuyente se someterá a un tratamiento de ganancias de capital y en consecuencia calculará el Impuesto sobre la Renta sobre las ganancias obtenidas a una tasa fija del diez por ciento (10%) sobre la ganancia de capital. El comprador tendrá la obligación de retener al vendedor, una suma equivalente al cinco por ciento (5%) del valor total de la enajenación, en concepto de adelanto al Impuesto sobre la Renta sobre la ganancia de capital. El comprador tendrá la obligación de remitir al fisco el monto retenido, dentro de los diez (10) días siguientes a la fecha en que surgió la obligación de pagar. Si hubiere incumplimiento, la sociedad Emisora es solidariamente responsable del impuesto no pagado. El contribuyente podrá optar por considerar el monto retenido por el comprador como el Impuesto sobre la Renta definitivo a pagar en concepto de ganancia de capital. Cuando el adelanto del Impuesto retenido sea superior al monto resultante de aplicar la tarifa del diez por ciento (10%) sobre la ganancia de capital obtenida en la enajenación, el contribuyente podrá presentar una declaración jurada especial acreditando la retención efectuada y reclamar el excedente que pueda resultar a su favor como crédito fiscal aplicable al Impuesto sobre la Renta, dentro del período fiscal en que se perfeccionó la transacción. El monto de las ganancias obtenidas en la enajenación de los valores no será acumulable a los ingresos gravables del contribuyente.

En caso de que un tenedor de Bonos adquiera éstos fuera de una Bolsa de Valores u otro mercado organizado, al momento de solicitar al Agente de Pago el registro de la transferencia del Bono a su nombre, deberá mostrar evidencia al Emisor de la retención del 5% a que se refiere el Artículo 2 de la Ley No. 18 de 19 de junio de 2006 en concepto de pago del impuesto sobre la renta correspondiente por la ganancia de capital causada en la venta de los Bonos.

Impuesto sobre la Renta con respecto a Intereses: De conformidad con el Artículo 335 del Título XVI del Texto Único del Decreto Ley No. 1 del 8 de julio de 1999 (tal como dicho Decreto Ley ha sido reformado) y el Título II de la Ley 67 de 2011, los intereses que se paguen o acrediten sobre valores registrados en la Superintendencia del Mercado de Valores, estarán exentos del Impuesto sobre la Renta, siempre y cuando los mismos sean inicialmente colocados a través de una bolsa de valores u otro mercado organizado. En vista de que los Bonos serán colocados a través de la Bolsa de Valores de Panamá, S.A., los tenedores de estos gozarán de este beneficio fiscal.

Si los Bonos registrados en la Superintendencia del Mercado de Valores no fuesen colocados a través de tal bolsa de valores, los intereses que se paguen a los tenedores de estos causarían un impuesto sobre la renta del cinco por ciento (5%) el cual será retenido en la fuente por el Agente de Pago.

VII. ESTRUCTURA DE CAPITALIZACIÓN

A. Resumen de la Estructura de Capitalización

1. Acciones y títulos de participación

Tipo de valor y clase	Cantidad de valores emitidos y en circulación	Registro y listado bursátil	Capitalización de mercado
Acciones comunes	500	N/A	N/A

2. Títulos de Deuda

Los Bonos Corporativos Serie A fueron ofrecidos en venta a través de la Bolsa de Valores el 14 de agosto de 2018.

Tipo de valor y clase	Vencimiento	Registro y mercado bursátil	Monto emitido y en circulación
Bonos Corporativos Serie A	31 de Agosto de 2028	Superintendencia del Mercado de Valores y bolsa de Valores de Panamá, S.A.	US\$14,750,000

B. Descripción y Derechos de los Títulos

1. Capital accionario

El capital accionario cuenta con 500 acciones sin valor nominal.

2. Títulos de participación

La sociedad no cuenta con títulos de participación

3. Títulos de deuda

Bonos Corporativos ofrecidos a través de la Bolsa de Valores, Serie A el 14 de agosto de 2018.

C. Información de Mercado

Los valores se encuentran listados en la Bolsa de Valores de Panamá. Al 31 de diciembre de 2018 los saldos a capital del Emisor en los bonos corporativos emitidos y en circulación son los siguientes:

Serie	Tasa	Plazo	Vencimiento	Monto	Saldo
A	5 primeros años 6.75% 5 últimos años 5.25%	10 años	Agosto 2028	US\$ 14,750,000	US\$ 14,491,585

Formulario IN-A

Estos valores se encuentran registrados en la Central Latinoamericana de valores, S.A. (Latinclear).

El banco liquidador para las Operaciones de Latinclear es Banco General.

II PARTE RESUMEN FINANCIERO

ESTADO DE SITUACIÓN FINANCIERA	Al 31 de diciembre de 2018	Al 31 de diciembre de 2017		
Ventas o Ingresos Totales	2,557,445	2,256,836		
Margen Operativo	82,450	(341,798)		
Gastos Generales y Administrativos	1,412,789	1,484,612		
Gastos Financieros	1,062,206	1,114,022		
Utilidad o Pérdida Neta	52,592	(368,147)		
Acciones emitidas y en circulación	500	500		
Utilidad o Pérdida por Acción	105	(736)		
Depreciación y Amortización	855,132	798,303		
Utilidades o pérdidas no recurrentes	-	-		

BALANCE GENERAL	Al 31 de diciembre de 2018	Al 31 de diciembre de 2017		
Activo Circulante	350,670	228,773		
Activos Totales	25,918,916	25,368,064		
Pasivo Circulante	3,478,201	473,566		
Pasivo Largo Plazo	22,069,946	25,556,321		
Acciones Preferidas	-	-		
Capital Pagado	1,075,163	1,075,163		
Utilidades Retenidas	(684,394)	(736,986)		
Total Patrimonio	390,769	338,177		
RAZONES FINANCIERAS:				
Dividendo/Acción	n/a	n/a		
Deuda Total/Patrimonio	56	76		
Capital de Trabajo	(3,127,530)	(244,793)		
Razón Corriente	0.10	0.48		
Utilidad Operativa /Gastos Financieros	0.08	(0.31)		

III PARTE ESTADOS FINANCIEROS

Presente los Estados Financieros anuales del emisor, auditados por un Contador Público Autorizado independiente. Ver Adjunto.

IV PARTE ESTADOS FINANCIEROS DE GARANTES O FIADORES


Presente los Estados Financieros anuales, auditados por un Contador Público Autorizado de las personas que han servido como garantes o fiadores de los valores registrados en la Comisión Nacional de Valores, cuando aplique. No aplica.

**V PARTE
DIVULGACION**

Este informe de Actualización Anual estará disponible a los inversionistas y al público en general para ser consultado libremente en las páginas de internet de la Superintendencia de Mercado de Valores SMV (www.supervalores.gob.pa) y de la Bolsa de Valores de Panamá, S.A. (<https://www.panabolsa.com>).



Eugenia Diaz Ossa
Representante Legal



Joseph Fidanque Maduro
Director y Secretario

Informe de los Auditores Independientes

a la Junta Directiva de

Ofertas e Inversiones, S.A.

Estados Financieros

Por el año terminado al 31-12-18

22 de febrero de 2019

Ofertas e Inversiones, S.A.

Índice para los Estados Financieros Al 31 de diciembre de 2018

	Páginas
Informe de los Auditores Independientes a la Junta Directiva de Ofertas e Inversiones, S.A.	1-3
Estado de Situación Financiera	4
Estado de Resultados Integrales	5
Estado de Cambios en el Patrimonio	6
Estado de Flujos de Efectivo	7
Notas a los Estados Financieros	8-26

INFORME DE LOS AUDITORES INDEPENDIENTES A LA JUNTA DIRECTIVA Y ACCIONISTAS DE OFERTAS E INVERSIONES, S.A.

Opinión

Hemos auditado los estados financieros de Oferta e Inversiones, S.A. (la Empresa), que comprenden el estado de situación financiera al 31 de diciembre de 2018 y los estados de resultados integrales, de cambios en el patrimonio y de flujos de efectivo correspondientes al año terminado en dicha fecha, así como las notas explicativas de los estados financieros que incluyen un resumen de las políticas contables significativas.

En nuestra opinión, los estados financieros adjuntos presentan razonablemente, en todos los aspectos materiales, la situación financiera de Oferta e Inversiones, S.A., al 31 de diciembre de 2018, su desempeño financiero y sus flujos de efectivo correspondientes al año terminado en esa fecha, de conformidad con las Normas Internacionales de Información Financiera (NIIF).

Fundamento de la Opinión

Hemos llevado a cabo nuestra auditoría de conformidad con las Normas Internacionales de Auditoría (NIA). Nuestras responsabilidades de acuerdo con dichas normas se describen más adelante en la sección Responsabilidad del Auditor en Relación con la Auditoría de los Estados Financieros de nuestro informe. Somos independientes de la Empresa de conformidad con el Código de Ética para profesionales de la Contabilidad del Consejo de Normas Internacionales de Ética para Contadores (Código de Ética del IESBA) junto con los requerimientos de ética aplicables a nuestra auditoría de los estados financieros en la República de Panamá y hemos cumplido las demás responsabilidades de ética de conformidad con esos requerimientos y con el Código de Ética del IESBA. Consideramos que la evidencia de auditoría que hemos obtenido proporciona una base suficiente y adecuada para nuestra opinión.

Cuestiones Clave de la Auditoría

Las cuestiones clave de la auditoría son aquellas cuestiones que, según a juicio profesional, han sido las más significativas en nuestra auditoría de los estados financieros del año actual. Estas cuestiones han sido tratadas en el contexto de nuestra auditoría de los estados financieros en su conjunto y en la formación de nuestra opinión sobre estos, y no expresamos una opinión por separado sobre esas cuestiones. Hemos determinado que no existe cuestión clave de la auditoría que deban comunicarse en nuestro informe.

Responsabilidad de la Administración y del Gobierno de la Empresa en Relación con los Estados Financieros

La Administración de la Empresa es responsable de la preparación y presentación razonables de los estados financieros adjuntos de conformidad con las NIIF y del control interno que la Administración considere necesario para permitir la preparación de los estados financieros libres de incorrección material, debido fraude o error.

En la preparación y presentación de los estados financieros, la Administración es responsable de la valoración de la capacidad de Empresa de continuar como empresa en funcionamiento, haciendo las revelaciones requeridas según corresponda, las cuestiones relacionadas y utilizando el principio contable de empresa en funcionamiento, excepto si la dirección tiene intención de liquidar a la Empresa o de cesar sus operaciones.

Los integrantes del gobierno de la Empresa son responsables de la supervisión de información financiera de la Empresa.

Responsabilidad del Auditor en Relación con la Auditoría de los Estados Financieros

Nuestros objetivos son obtener una seguridad razonable de que los estados financieros en su conjunto están libres de incorrección material, debido a fraude o error, y emitir un informe de auditoría que contiene nuestra opinión. Seguridad razonable es un alto grado de seguridad, pero no garantiza que una auditoría realizada de conformidad con las Normas Internacionales de Auditoría (NIA) siempre detecte una incorrección material cuando existe. Las incorrecciones pueden deberse a fraude o error y se consideran materiales si, individualmente o de forma agregada, puede preverse razonablemente que influyan en las decisiones económicas que los usuarios toman basándose en los estados financieros.

Como parte de una auditoría de conformidad con las NIA, aplicamos nuestro juicio profesional y mantenemos una actitud de escepticismo profesional durante toda la auditoría. También:

- Identificamos y evaluamos los riesgos de incorrección material en los estados financieros, debido a fraude o error, diseñamos y aplicamos procedimientos de auditoría para responder a dichos riesgos y obtenemos evidencia de auditoría suficiente y adecuada para proporcionar una base para nuestra opinión. El riesgo de no detectar una incorrección material debido a fraude es más elevado que en el caso de una incorrección material debido a error, ya que el fraude puede implicar colusión, falsificación, omisiones deliberadas, manifestaciones intencionadamente erróneas o la elusión del control interno.
- Obtenemos entendimiento del control interno relevante para la auditoría con el fin de diseñar procedimientos de auditoría que sean adecuados en función de las circunstancias y no con la finalidad de expresar una opinión sobre la efectividad del control interno de la Empresa.
- Evaluamos lo adecuado de las políticas contables aplicables y la razonabilidad de las estimaciones contables y la correspondiente información revelada por la Administración.

- Concluimos sobre lo apropiado de la utilización, por la Administración, del principio contable de empresa en funcionamiento y, basándonos en la evidencia de auditoría obtenida, concluimos sobre si existe o no una incertidumbre material relacionada con hechos o con condiciones que pueden generar dudas significativas sobre la capacidad de la Empresa para continuar como empresa en funcionamiento. Si concluimos que existe una incertidumbre material, se requiere que llamemos la atención en nuestro informe de auditoría sobre la correspondiente información revelada en los estados financieros o, si dichas revelaciones no son adecuadas, que expresemos una opinión modificada. Nuestras conclusiones se basan en la evidencia de auditoría obtenida hasta la fecha de nuestro informe de auditoría. Sin embargo, eventos o condiciones futuras pueden ser causa de que la Empresa deje de ser una empresa en funcionamiento.
- Evaluamos la presentación en su conjunto, la estructura y el contenido de los estados financieros, incluida la información revelada, y si los estados financieros representan las transacciones y eventos subyacentes de un modo que logran la presentación razonable.

Nos comunicamos con los responsables del gobierno de la Empresa en relación con, entre otros asuntos, el alcance y el momento de la realización planificada de la auditoría y los hallazgos significativos de la auditoría, así como cualquier diferencia significativa del control interno que identificamos en el transcurso de la auditoría.

También proporcionamos a los responsables del gobierno de la Empresa una declaración de que hemos cumplido los requerimientos de ética aplicables en relación con la independencia y les comunicamos a ellos acerca de todas las relaciones y demás cuestiones de las que se puede esperar razonablemente que puedan afectar a nuestra independencia y, en su caso, las correspondientes salvaguardas.

Entre los asuntos que han sido objeto de comunicación con los responsables del gobierno de la Empresa, determinamos las que han sido de lo más significativos en la auditoría de los estados financieros del año actual y que son, en consecuencia, las cuestiones clave de la auditoría. Describimos esas cuestiones en nuestro informe de auditoría salvo que las disposiciones legales o reglamentarias prohíban revelar públicamente la cuestión o, en circunstancias extremadamente poco frecuentes, determinemos que una cuestión no se debería de comunicar en nuestro informe porque cabe razonablemente esperar que las consecuencias adversas de hacerlo superarían los beneficios de interés público de la misma.

El socio encargado de la auditoría que ha elaborado este informe de los auditores independientes es Edgar A. Barsallo D.

Nexia

Panamá, República de Panamá.
22 de febrero de 2019

Ofertas e Inversiones, S.A.

Estado de Situación Financiera
Al 31 de diciembre de 2018

	Notas	2018	2017
ACTIVOS			
Activos corrientes			
Efectivo	5	B/. 152,442	B/. 135,069
Cuota de alquiler, mantenimiento y otras cuentas por cobrar, neta	6	138,658	79,993
Adelantos a contratista	7	7,193	9,903
Gasto pagado por adelantado	8, 11	52,378	3,808
Total de activos corrientes		<u>350,671</u>	<u>228,773</u>
Activos no corrientes			
Construcción en proceso	9, 10	-	1,455,088
Propiedades de inversión, neta	9, 10	25,255,746	24,540,402
Otros activos	8, 11	312,499	143,801
Total de activos no corrientes		<u>25,568,245</u>	<u>26,139,291</u>
Total de activos		<u>B/. 25,918,916</u>	<u>B/. 26,368,064</u>
PASIVOS Y PATRIMONIO			
Pasivos corrientes			
Obligaciones bancarias	10, 12	B/. 2,011,182	B/. -
Bonos por pagar	13	1,075,950	-
Cuentas por pagar	14	13,326	21,351
Adelantos recibidos de clientes	15	142,348	103,627
Retención de contratista	16	-	58,320
Ingreso diferido	17	173,340	167,455
Gastos acumulados por pagar y otros pasivos	18	62,055	122,813
Total de pasivos corrientes		<u>3,478,201</u>	<u>473,566</u>
Pasivos no corrientes			
Obligaciones bancarias	10, 12	-	17,032,286
Bonos por pagar	13	13,415,635	-
Ingreso diferido	17	158,895	332,235
Cuentas por pagar entre partes relacionadas	19	8,475,416	8,191,800
Total de pasivos no corrientes		<u>22,049,946</u>	<u>25,556,321</u>
Total de pasivos		<u>25,528,147</u>	<u>26,029,887</u>
Contingencia	26		
Patrimonio			
Capital en acciones	20, 21	1,075,163	1,075,163
Déficit acumulado		(684,394)	(736,986)
Total de patrimonio		<u>390,769</u>	<u>338,177</u>
Total pasivos y patrimonio		<u>B/. 25,918,916</u>	<u>B/. 26,368,064</u>

Las notas que se acompañan forman parte integral de estos estados financieros.

Ofertas e Inversiones, S.A.

Estado de Resultados Integrales

Por el año que terminó el 31 de diciembre de 2018

	Notas	<u>2018</u>	<u>2017</u>
Ingresos			
Alquiler	22	B/. 2,176,211	B/. 1,901,907
Mantenimiento	23	295,825	269,921
Otros		<u>85,409</u>	<u>85,008</u>
Total de ingresos		<u>2,557,445</u>	<u>2,256,836</u>
Gastos generales y administrativos			
Depreciación	10	(855,132)	(798,303)
Provisión para cuentas incobrables	6	(7,198)	-
Impuestos		(70,561)	(71,943)
Comisiones a terceros		(20,000)	(138,190)
Otros gastos de operación	24	<u>(1,522,104)</u>	<u>(1,590,198)</u>
Total de gastos generales y administrativos		<u>(2,474,995)</u>	<u>(2,598,634)</u>
Utilidad (pérdida) antes del impuesto sobre la renta		82,450	(341,798)
Impuesto sobre la renta	25	<u>(29,858)</u>	<u>(26,349)</u>
Utilidad (pérdida) neta		<u>B/. 52,592</u>	<u>B/. (368,147)</u>

Las notas que se acompañan forman parte integral de estos estados financieros.

Ofertas e Inversiones, S.A.

Estado de Cambios en el Patrimonio

Por el año que terminó el 31 de diciembre de 2018

	Nota	Capital en acciones	Déficit acumulado	Total
Saldo al 1 de enero de 2017		B/. 1,075,163	B/. (368,839)	B/. 706,324
Pérdida neta		<u>-</u>	<u>(368,147)</u>	<u>(368,147)</u>
Saldo al 31 de diciembre de 2017	20	1,075,163	(736,986)	338,177
Utilidad neta		<u>-</u>	<u>52,592</u>	<u>52,592</u>
Saldo al 31 de diciembre de 2018	20	<u>B/. 1,075,163</u>	<u>B/. (684,394)</u>	<u>B/. 390,769</u>

Las notas que se acompañan forman parte integral de estos estados financieros.

Ofertas e Inversiones, S.A.

Estado de Flujos de Efectivo Por el año que terminó el 31 de diciembre de 2018

	Notas	2018	2017		
Flujos de efectivo por actividades de operación					
Utilidad (pérdida) neta	B/.	52,592	B/.	(368,147)	
Depreciación	10	855,132	798,303		
Provisión para cuentas incobrables	6	<u>7,198</u>	<u>-</u>		
Resultado de las operaciones antes del movimiento en el capital de trabajo					
		914,922	430,156		
Cuota de alquiler, mantenimiento y otras cuentas por cobrar, neta		(65,863)	32,807		
Adelantos a contratista		2,710	240,026		
Gasto pagado por adelantado		(48,570)	(3,808)		
Depósito en garantía		(168,698)	2,400		
Cuentas por pagar		(8,025)	(124,423)		
Adelantos recibidos de clientes		38,721	14,175		
Retención de contratista		(58,320)	(47,374)		
Ingreso diferido		(167,455)	499,690		
Gastos acumulados por pagar y otros pasivos		<u>(60,758)</u>	<u>109,194</u>		
Flujos de efectivo provistos por las actividades de operación		<u>378,664</u>	<u>1,152,843</u>		
Flujos de efectivo por actividades de inversión					
Construcción en proceso	9	1,455,088	(1,323,362)		
Propiedades de inversión, neta	10	<u>(1,570,476)</u>	<u>(475,000)</u>		
Flujos de efectivo usados en las actividades de inversión		<u>(115,388)</u>	<u>(1,798,362)</u>		
Flujos de efectivo por actividades de financiamiento					
Cuenta por pagar entre partes relacionadas		283,616	2,514,833		
Obligaciones bancarias		(15,021,104)	(1,859,273)		
Bonos por pagar		<u>14,491,585</u>	<u>-</u>		
Flujos de efectivo (usados en) provistos por las actividades de financiamiento		<u>(245,903)</u>	<u>655,560</u>		
Aumento de efectivo		17,373	10,041		
Efectivo al inicio del año		<u>135,069</u>	<u>125,028</u>		
Efectivo al final del año	5	B/.	<u>152,442</u>	B/.	<u>135,069</u>

Las notas que se acompañan forman parte integral de estos estados financieros.

Ofertas e Inversiones, S.A.

Notas a los Estados Financieros Al 31 de diciembre de 2018

(1) Información corporativa

Ofertas e Inversiones, S.A. (la Empresa), fue constituida el 11 de agosto 2010, bajo la Ley de sociedades anónimas en la República de Panamá y está inscrita en el Registro Público en el Rollo 1826613, Imagen 1 y Ficha 709862 de la sección mercantil. La actividad principal de la Empresa es la inversión, además podrá ejecutar cualesquier otros actos de comercio en calidad de principal o en cualquier otro carácter.

Actualmente la Empresa es propietaria del centro comercial Paseo Arraiján, el cual consta de 36 locales comerciales para alquiler e inició operaciones en el mes de octubre 2017.

La oficina principal de la Empresa se encuentra ubicada en Juan Díaz, Calle 125 A, Panamá, República de Panamá.

La Empresa es miembro de un grupo de empresas que tienen administración conjunta, que ejercen influencia importante en las decisiones administrativas y de operaciones de todas las empresas relacionadas y por consiguiente, ciertas transacciones entre el Grupo reflejan intereses comunes.

Estos estados financieros fueron aprobados para su emisión por la Administración de la Empresa el 22 de febrero de 2019.

(2) Declaración de cumplimiento

Los estados financieros de Ofertas e Inversiones, S.A. (la Empresa), al 31 de diciembre de 2018, fueron preparados de conformidad con Normas Internacionales de Información Financiera (NIIF).

(3) Base de preparación para los estados financieros

(a) Base de valuación y moneda de presentación

Los estados financieros de Ofertas e Inversiones, S.A., al 31 de diciembre de 2018, fueron preparados bajo la base de costo histórico. Estos estados financieros están expresados en Balboas (B/.), la unidad monetaria de la República de Panamá, la cual está a la par y es de libre cambio con el Dólar (US\$) de los Estados Unidos de América. La República de Panamá no emite papel moneda propio y en su lugar, utiliza el Dólar de los Estados Unidos de América como moneda de curso legal.

Ofertas e Inversiones, S.A.

Notas a los Estados Financieros Al 31 de diciembre de 2018

(3) Base de preparación para los estados financieros (Continuación)

(b) Estimaciones y supuestos significativos de contabilidad

En los estados financieros correspondientes al año terminado el 31 de diciembre de 2018, la Empresa utilizó ocasionalmente estimaciones para cuantificar algunos de los pasivos, ingresos, gastos, costos y compromisos que figuran registrados. Básicamente estas estimaciones se refieren a:

- La provisión para cuentas incobrables.
- La vida útil de propiedades de inversión.

Estas estimaciones se realizaron con la información disponible al 31 de diciembre de 2018, sobre los hechos analizados y es posible que acontecimientos futuros obliguen a modificarlas (aumentar o disminuir) en los próximos años, lo que se haría de forma prospectiva reconociendo los efectos del cambio de estimación en las correspondientes cuentas del estado de resultados integrales.

(c) Responsabilidad de la información

La información presentada en los estados financieros es responsabilidad de la Administración de la Empresa.

(d) Comparación de la información

Conforme a lo exigido por la NIC 1 "Presentación de Estados Financieros" la información presentada en los estados financieros referida al año 2017, se presenta para efectos comparativos con la información similar al año 2018.

(4) Resumen de las principales políticas de contabilidad

(a) Efectivo

El efectivo está representado por el dinero en efectivo en cuentas corrientes, cuyo vencimiento es igual o inferior a tres (3) meses.

(b) Cuota de alquiler, mantenimiento y otras cuentas por cobrar, neta

Las cuotas de alquiler, mantenimiento y otras cuentas por cobrar, neta son reconocidas y registras por el cobro del alquiler y mantenimiento mensual y las cuentas por cobrar otras son reconocidas al importe de las respectivas facturas. La recuperación de estos activos financieros es analizada periódicamente y es registrada una estimación por deterioro para aquellas cuotas de alquiler y mantenimientos por cobrar calificadas como cuentas incobrables, con cargo a los resultados del período. Las cuotas de alquiler, mantenimiento y otras cuentas por cobrar son presentadas a su valor razonable y posteriormente es medido a su valor pendiente de cobro determinadas a la fecha del estado de situación financiera.

Ofertas e Inversiones, S.A.

**Notas a los Estados Financieros
Al 31 de diciembre de 2018**

(4) Resumen de las principales políticas de contabilidad (Continuación)

(b) Cuota de alquiler, mantenimiento y otras cuentas por cobrar, neta (continuación)

Políticas contables utilizadas a partir del 1 de enero de 2018 (Activos Financieros bajo NIIF 9)

La cuota de alquiler, mantenimiento y otras cuentas por cobrar, neta son reconocidas y medidas por su precio de transacción, que es el importe de la contraprestación que tendrá derecho la Empresa a cambio de transferir los bienes o servicios comprometidos al cliente.

Deterioro de valor de las cuentas por cobrar comerciales, neta

La Empresa mide la corrección de valor por pérdidas a un importe igual a las pérdidas crediticias esperadas (PCE) durante el tiempo de vida de las cuotas de alquiler, mantenimiento y otras cuentas por cobrar, neta que procedan de transacciones de Ingresos de Actividades Ordinarias Procedentes de Contratos con Clientes.

(c) Adelantos a contratista

Los adelantos a contratista corresponden a los anticipos efectuados para la ejecución de obras y servicios a realizar.

(d) Construcción en proceso

La construcción en proceso está compuesta por los costos de diseños de planos, costos por préstamos, subcontratos, materiales y otros, incurridos en las construcciones y desarrollos de los proyectos en proceso que mantiene la Empresa, incluyendo los terrenos sobre los cuales los proyectos son ejecutados. Estos costos son acumulados como parte de cada proyecto y se presentan a su costo histórico.

(e) Propiedades de inversión, neta

Las propiedades de inversión, neta se mantienen con el fin de obtener rentas o plusvalías, o ambas, incluyendo el derecho de uso de la propiedad, derechos de uso de terrenos preparados para la transferencia después de apreciación y los edificios alquilados. La Empresa utiliza el modelo del costo para la posterior medición de las propiedades de inversión, según su vida estimada y las tasas de depreciación establecidas para los diferentes componentes que la conforman.

(f) Obligaciones bancarias

Las obligaciones bancarias son reconocidas inicialmente por su valor razonable a las fechas respectivas de su contratación, incluyendo los costos de la transacción atribuibles.

Ofertas e Inversiones, S.A.

**Notas a los Estados Financieros
Al 31 de diciembre de 2018**

(4) Resumen de las principales políticas de contabilidad (Continuación)

(f) Obligaciones bancarias (continuación)

Después de su reconocimiento inicial, estos pasivos financieros son medidos al costo amortizado utilizando el método de la tasa de interés efectiva. La Empresa reconoce las ganancias o pérdidas en el resultado del período cuando el pasivo financiero se da de baja, así como a través del proceso de amortización.

(g) Bonos por pagar

Los bonos por pagar que devengan intereses son registrados al valor razonable, netos de los costos directos de emisión. Después de su reconocimiento inicial, estos pasivos financieros son medidos al costo amortizado utilizando el método de la tasa de interés efectiva.

(h) Cuentas por pagar

Las cuentas por pagar corresponden principalmente a montos pendientes de pagos por compras y costos relacionados, las mismas se presentan a su costo histórico.

(i) Adelantos recibidos de clientes

Los adelantos recibidos de clientes corresponden a los abonos en efectivo que realizan los clientes, los cuales formaran parte de los ingresos en los próximos meses.

(j) Retención de contratista

La retención de contratista (10%) comprenden principalmente pagos pendientes por fases de proyectos en avance de obra y aprobados por el ingeniero encargado.

(k) Ingreso diferido

Se reconoce como ingreso diferido a la facturación emitida a los clientes cuyo cierre contable sea diferente a los terminados el 31 de diciembre de cada año, esto es producto del servicio que brinda la Empresa. Posteriormente, y una vez terminado el año, se convierte en ingresos, los cuales son llevados al estado de resultados integrales del año en que se devengue.

(l) Cuentas por pagar entre partes relacionadas

Las cuentas por pagar entre partes relacionadas son todas las transferencias y aportes de recursos, servicios u obligaciones entre empresas relacionadas, con independencia de que se cargue o no a precios de mercado normales.

(m) Reconocimiento de ingresos

Los ingresos por alquiler y mantenimiento, son reconocidos bajo el método devengado, en base a los contratos firmados entre las partes.

Ofertas e Inversiones, S.A.

Notas a los Estados Financieros
Al 31 de diciembre de 2018

(4) Resumen de las principales políticas de contabilidad (Continuación)

(m) Reconocimiento de ingresos (continuación)

Reconocimiento (Aplicación de la NIIF 15)

Los ingresos con los clientes se contabilizarán cuando se cumplan todos los criterios siguientes:

- Hayan sido aprobados por las partes.
- Se puedan identificar los derechos de cada parte.
- Se puedan identificar las condiciones de pago.
- Los acuerdos tienen fundamento comercial.
- Es probable que la entidad reciba la contraprestación a la que tendrá derecho.

Medición (Aplicación de la NIIF 15)

Los ingresos de actividades ordinarias se reconocen al importe del precio de la transacción que se asigne a una obligación de desempeño, cuando dicha obligación de desempeño se satisface. El precio de la transacción es el importe de la contraprestación a la que se tiene derecho por la transferencia de bienes o servicios.

(n) Reconocimiento de gastos

Los gastos se reconocen en las cuentas de resultados integrales cuando tiene lugar una disminución en los beneficios económicos futuros relacionados con la reducción de un activo, o un incremento de un pasivo, que se puede medir de forma fiable. Esto implica que el registro de un gasto tenga lugar en forma simultánea al registro del incremento del pasivo o la reducción del activo.

Se reconoce como gasto en forma inmediata cuando un desembolso no genera beneficios económicos futuros o cuando no cumple con los requisitos para su registro como activo.

(o) Instrumentos financieros

Los activos y pasivos financieros son reconocidos en el estado de situación financiera de la Empresa cuando éstas se han convertido en parte obligada contractual del instrumento.

Activos financieros

Los activos financieros se reconocen en el estado de situación financiera de la Empresa cuando se lleva a cabo su adquisición.

Clasificación de activos financieros entre corriente y no corriente

En el estado de situación financiera, los activos se clasifican en función de sus vencimientos, es decir, como activos corrientes, aquellos con vencimiento igual o inferior doce (12) meses y como activos no corrientes los de vencimiento superior a un año.

Ofertas e Inversiones, S.A.

Notas a los Estados Financieros
Al 31 de diciembre de 2018

(4) Resumen de las principales políticas de contabilidad (Continuación)

(o) Instrumentos financieros (continuación)

Pasivos financieros y patrimonio

Los pasivos financieros y los instrumentos de patrimonio se clasifican conforme al contenido de los acuerdos contractuales pactados y teniendo en cuenta el fondo económico. Un instrumento de patrimonio es un contrato que representa una participación residual en el patrimonio de la Empresa una vez deducidos todos sus pasivos.

Clasificación de pasivos financieros entre corriente y no corriente

En el estado de situación financiera los pasivos se clasifican en función de sus vencimientos, es decir, como pasivos corrientes aquellos con vencimiento igual o inferior a doce (12) meses y como pasivos no corrientes las de vencimiento superior a un año.

(p) Nuevas Normas Internacionales de Información Financiera (NIIF) e interpretaciones aún no adoptadas

NIIF 16 Arrendamientos, esta norma reemplaza la actual NIC 17. La NIIF 16 es efectiva para los períodos anuales que inicien en/o después del 1 de enero de 2019.

(5) Efectivo

Al 31 de diciembre, el efectivo está constituido de la siguiente manera:

	<u>2018</u>	<u>2017</u>
Caja menuda	B/. 150	B/. 150
<u>Bancos:</u>		
Cuentas corrientes:		
Banco General, S.A.	150,574	133,425
Metrobank, S.A.	<u>1,718</u>	<u>1,494</u>
Total	<u>B/. 152,442</u>	<u>B/. 135,069</u>

Ofertas e Inversiones, S.A.

Notas a los Estados Financieros Al 31 de diciembre de 2018

(6) Cuota de alquiler, mantenimiento y otras cuentas por cobrar, neta

Al 31 de diciembre, la cuota de alquiler, mantenimiento y otras cuentas por cobrar, neta están constituidas de la siguiente manera:

	<u>2018</u>	<u>2017</u>
Cuotas de alquiler	B/. 109,784	B/. 68,620
Cuota de mantenimiento	<u>36,072</u>	<u>11,029</u>
Subtotal	145,856	79,649
Otras cuentas por cobrar	<u>-</u>	<u>344</u>
Subtotal	145,856	79,993
Provisión para cuenta incobrables	<u>(7,198)</u>	<u>-</u>
Total	<u>B/. 138,658</u>	<u>B/. 79,993</u>

A continuación, se presenta un análisis de antigüedad de las cuotas de alquiler, mantenimiento y otras cuentas por cobrar:

	<u>2018</u>	<u>2017</u>
Corriente	B/. 39,274	B/. 30,102
De 30 días	35,764	29,947
De 60 días	35,530	4,777
De 90 días	12,171	2,706
De 120 días y más	<u>23,117</u>	<u>12,461</u>
Total	<u>B/. 145,856</u>	<u>B/. 79,993</u>

El período de crédito de las cuotas de alquiler y mantenimiento es de 30 días. Al 22 de febrero de 2019, la Empresa ha cobrado B/.101,698 de las cuotas de alquiler y mantenimiento al 31 de diciembre de 2018, lo que representa un 70%.

El movimiento de la provisión para cuentas incobrables, se presenta a continuación:

	<u>2018</u>	<u>2017</u>
Saldo al inicio del año	B/. -	B/. -
Aumento de la provisión	<u>7,198</u>	<u>-</u>
Saldo a final del año	<u>B/. 7,198</u>	<u>B/. -</u>

Ofertas e Inversiones, S.A.

Notas a los Estados Financieros Al 31 de diciembre de 2018

(7) Adelantos a contratista

Al 31 de diciembre, los adelantos a contratista se detallan a continuación:

	<u>2018</u>	<u>2017</u>
Ingeniería Carpenn	B/. 7,193	B/. 7,193
Constructora Corcione	-	<u>2,710</u>
Total	<u>B/. 7,193</u>	<u>B/. 9,903</u>

Los adelantos a contratista son pagos realizados para la ejecución de proyectos o servicios.

(8) Gasto pagado por adelantado

Al 31 de diciembre, el gasto pagado por adelantado se detallan a continuación:

	<u>2018</u>	<u>2017</u>
Comisiones por bonos	B/. 46,009	B/. -
Adelanto a proveedores	6,369	2,327
Otras	-	<u>1,481</u>
Total	<u>B/. 52,378</u>	<u>B/. 3,808</u>

Ofertas e Inversiones, S.A.

Notas a los Estados Financieros Al 31 de diciembre de 2018

(9) Construcción en proceso

Al 31 de diciembre, la construcción en proceso se detalla a continuación:

	<u>2018</u>	<u>2017</u>
Modulo N° 2	B/.	- B/. 1,263,838
Construcción		- 101,006
Mejoras		- 40,818
Financiamiento		- 20,857
Plantas y equipo		- 11,132
Administración y honorarios		- 6,493
Permisos y trámites de proyecto		- 1,900
Otros		- 9,044
	<hr/>	<hr/>
Total	<u>B/.</u>	<u>- B/. 1,455,088</u>

Al 31 de diciembre, el movimiento de la construcción en proceso se presenta a continuación:

	<u>2018</u>	<u>2017</u>
Saldo inicial	B/. 1,455,088	B/. 131,726
Adiciones		- 1,323,362
Capitalización	<u>(1,455,088)</u>	<u>-</u>
	<hr/>	<hr/>
Saldo final	<u>B/.</u>	<u>- B/. 1,455,088</u>

Ofertas e Inversiones, S.A.

Notas a los Estados Financieros Al 31 de diciembre de 2018

(10) Propiedades de inversión, neta

Al 31 de diciembre las propiedades de inversión, neta se presentan a continuación:

	<u>2018</u>	<u>2017</u>
Centro comercial Paseo Arraiján:		
Edificio	B/. 24,396,195	B/. 22,967,991
Terrenos	1,608,913	1,608,913
Plantas	301,940	295,436
Mejoras	127,816	-
Equipos	106,280	102,958
Elevadores	<u>92,558</u>	<u>87,928</u>
	26,633,702	25,063,226
Depreciación acumulada	<u>(1,852,956)</u>	<u>(997,824)</u>
	24,780,746	24,065,402
Otras propiedades de inversión:		
Terreno (desarrollos futuros)	<u>475,000</u>	<u>475,000</u>
Total	<u>B/. 25,255,746</u>	<u>B/. 24,540,402</u>

Al 31 de diciembre, el terreno por B/.475,000 corresponde a terreno adquirido por la Empresa para desarrollos futuros y que aún no forma parte de la construcción en proceso. Dicho terreno está garantizando un préstamo hipotecario comercial con Banco General, S.A.

El movimiento de la depreciación acumulada para las propiedades de inversión, neta se detalla como sigue:

	<u>2018</u>	<u>2017</u>
Saldo inicial	B/. 997,824	B/. 199,521
Aumento del año	<u>855,132</u>	<u>798,303</u>
Saldo final	<u>B/. 1,852,956</u>	<u>B/. 997,824</u>

Ofertas e Inversiones, S.A.

Notas a los Estados Financieros Al 31 de diciembre de 2018

(11) Otros activos

Al 31 de diciembre, los otros activos se detallan a continuación:

	<u>2018</u>	<u>2017</u>
Comisión por bonos	B/. 168,698	B/. -
Depósito en garantía	<u>143,801</u>	<u>143,801</u>
Saldo final	<u>B/. 312,499</u>	<u>B/. 143,801</u>

Al 31 de diciembre, el depósito en garantía comprende principalmente adelantos por conexión y suministro de energía eléctrica con la empresa Edemet, S.A.

(12) Obligaciones bancarias

Al 31 de diciembre, la Empresa mantiene obligaciones bancarias, como se detalla a continuación:

	<u>2018</u>	<u>2017</u>
Banco General, S.A.		
Préstamo hipotecario comercial y sobregiro para el desarrollo del Proyecto Plaza Fidanque, con tasa de interés de 4.75% anual más el 1% de interés adicional F.E.C.I. Esta garantizado con primera hipoteca y anticresis sobre globo de terreno que será segregado de la finca No.12,159, No.12,452, No.205,244 y con fianza mancomunadas de los accionistas de la Empresa.	B/. -	B/. 17,032,286
Banco General, S.A.		
Préstamo hipotecario comercial y sobregiro para el desarrollo del Proyecto Plaza Fidanque, con tasa de interés de 4.75% anual más el 1% de interés adicional F.E.C.I. Esta garantizado con fianza mancomunadas de los accionistas de la Empresa.	2,000,000	-
Sobregiro ocasional	<u>11,182</u>	<u>-</u>
Total	<u>2,011,182</u>	<u>17,032,286</u>
Porción corriente	<u>(2,011,182)</u>	<u>-</u>
Porción no corriente	<u>B/. -</u>	<u>B/. 17,032,286</u>

Ofertas e Inversiones, S.A.

Notas a los Estados Financieros Al 31 de diciembre de 2018

(13) Bonos por pagar

Al 31 de diciembre, los bonos por pagar se detallan a continuación:

	Emisión autorizada	Monto emitido	Tasa de interés	Fecha de vencimiento
Costo				
Bono corporativo Serie A	<u>B/. 38,000,000</u>	<u>B/. 14,750,000</u>	6.75%	2028

El movimiento de los bonos por pagar seria A (senior) se presenta a continuación:

	2018	2017
Saldo inicial	B/. 14,750,000	B/. -
Abono a capital	<u>(258,415)</u>	<u>-</u>
Bonos por pagar	14,491,585	-
Porción corriente	<u>(1,075,950)</u>	<u>-</u>
Porción no corriente	<u>B/. 13,415,635</u>	<u>B/. -</u>

Resolución No. SMV 354-28

La Superintendencia del Mercado de Valores en la Resolución No. SMV 354-28 del 14 de agosto del 2018, autoriza la oferta pública hasta por un monto de B/.38,000,000, a una tasa de interés de 6.75% anual durante los primeros cinco (5) años y 5.25% anual a partir del quinto (5) año, siendo la fecha de oferta el 14 de agosto 2018 y con fecha de vencimiento el 30 de agosto de 2028.

La Empresa, vendió al 31 de diciembre de 2018, la suma de B/.14,491,585.

La Empresa BG Trust, Inc., sociedad 100% subsidiaria de Banco General, S.A., actuará como Agente Fiduciario de la emisión de bonos.

Ofertas e Inversiones, S.A.

Notas a los Estados Financieros Al 31 de diciembre de 2018

(14) Cuentas por pagar

Al 31 de diciembre, las cuentas por pagar, se presentan a continuación:

	<u>2018</u>	<u>2017</u>
Corriente	B/. 11,719	B/. 19,977
De 30 a 60 días	<u>1,607</u>	<u>1,374</u>
Total	<u>B/. 13,326</u>	<u>B/. 21,351</u>

Las cuentas por pagar comprenden principalmente montos pendientes por trabajos realizados.

La Administración considera que el valor en libros de las cuentas por pagar se aproxima a su valor razonable.

(15) Adelantos recibidos de clientes

Los adelantos recibidos de clientes, corresponden a los adelantos de efectivo realizados por los clientes para el alquiler de locales según contratos firmados entre las partes. Al 31 de diciembre de 2018, el monto total asciende a B/.142,348 (2017: B/.103,627), correspondientes a alquileres de locales respectivamente.

(16) Retención de contratista

Al 31 de diciembre de 2017, las cuentas de retención de contratista por B/.58,320 comprenden principalmente pagos pendientes del 10% por fases de proyectos en avance de obra y aprobados por los ingenieros encargados. La Administración considera que el valor en libros de las cuentas retención de contratista se aproxima a su valor razonable.

Ofertas e Inversiones, S.A.

Notas a los Estados Financieros Al 31 de diciembre de 2018

(17) Ingreso diferido

Al 31 de diciembre, el ingreso diferido se detalla a continuación:

	<u>2018</u>	<u>2017</u>
Porción corriente	B/. 173,340	B/. 167,455
Porción no corriente	<u>158,895</u>	<u>332,235</u>
Total de adelanto de arrendamiento	<u>B/. 332,235</u>	<u>B/. 499,690</u>

Adelanto recibido de la Empresa Petróleos Delta, S.A. por arrendamiento que serán devengados y llevados a ingresos en los próximos 2 años.

(18) Gastos acumulados por pagar y otros pasivos

Al 31 de diciembre, los gastos acumulados por pagar y otros pasivos se detallan a continuación:

	<u>2018</u>	<u>2017</u>
Interés sobre bono por pagar	B/. 43,475	B/. -
Tesoro Nacional	9,155	8,410
Impuesto sobre la Renta	3,509	26,349
Interés sobre préstamo por pagar	1,849	86,621
Otros	<u>4,067</u>	<u>1,433</u>
Total	<u>B/. 62,055</u>	<u>B/. 122,813</u>

(19) Cuentas por pagar entre partes relacionadas

Al 31 de diciembre, las cuentas por pagar entre partes relacionadas se detallan a continuación:

	<u>2018</u>	<u>2017</u>
Cuentas por pagar entre partes relacionadas	<u>B/. 8,475,416</u>	<u>B/. 8,191,800</u>

Las cuentas por pagar entre partes relacionadas corresponden a los aportes y financiamiento que las empresas del Grupo han contribuido para la construcción del centro comercial Paseo Arraiján. Estas cuentas por pagar no tienen convenio de pago, ni fecha de vencimiento y no devengan intereses.

Ofertas e Inversiones, S.A.

Notas a los Estados Financieros Al 31 de diciembre de 2018

(20) Capital en acciones

Al 31 de diciembre, el capital en acciones de la Empresa está compuesto así:

	Acciones			Valor	
	Autorizadas	Emitidas y en circulación	Valor nominal	Total capital social común	
				2018	2017
Acciones comunes	500	500	SVN	<u>B/. 1,075,163</u>	<u>B/. 1,075,163</u>

(21) Utilidad neta por acción y valor por acción

Al 31 de diciembre, se presenta un detalle de utilidad por acción:

	2018	2017
Utilidad neta por acción	<u>B/. 105.18</u>	<u>B/. (736.29)</u>

Utilidad básica por acción se determina dividiendo la utilidad neta entre las acciones pagadas.

	2018	2017
Valor en libros por acción	<u>B/. 781.54</u>	<u>B/. 676.35</u>

El valor de las acciones se determina dividiendo el total del patrimonio neto entre las acciones pagadas.

(22) Alquiler

Al 31 de diciembre, los ingresos por alquiler se presentan a continuación:

	2018	2017
Ingresos por alquiler comerciales	<u>B/. 2,176,211</u>	<u>B/. 1,901,907</u>

Ofertas e Inversiones, S.A.

Notas a los Estados Financieros Al 31 de diciembre de 2018

(23) Mantenimiento

Al 31 de diciembre, los ingresos por mantenimiento se presentan a continuación:

	<u>2018</u>	<u>2017</u>
Ingresos por cuotas de mantenimiento	B/. <u>295,825</u>	B/. <u>269,921</u>

(24) Otros gastos de operación

Al 31 de diciembre, los otros gastos de operación se detallan a continuación:

	<u>2018</u>	<u>2017</u>
Intereses sobre préstamos	B/. 1,062,206	B/. 1,114,022
Honorarios	146,327	120,126
Reparación y mantenimiento	81,119	58,395
Servicios de vigilancia	65,115	63,213
Electricidad, agua y teléfono	45,854	33,829
Gastos bancarios	30,919	10,993
Seguros	29,536	27,633
Publicidad y propaganda	26,046	19,870
Viático y transporte	8,428	1,272
Legales	4,629	52,341
Cuentas incobrables	3,615	-
Gasto no deducible	3,429	26,187
Aseo	3,152	9,973
Alquiler	1,160	813
Servicios administrativos	-	41,648
Papelería y útiles de oficina	605	1,021
Otros	<u>9,964</u>	<u>8,862</u>
Total	<u>B/. 1,522,104</u>	<u>B/. 1,590,198</u>

Ofertas e Inversiones, S.A.

Notas a los Estados Financieros Al 31 de diciembre de 2018

(25) Impuesto sobre la Renta

De acuerdo a las regulaciones fiscales vigentes las declaraciones del Impuesto sobre la Renta de las empresas constituidas en la República de Panamá están sujetas a revisión por parte de las autoridades fiscales hasta por los tres (3) últimos años, inclusive el año terminado el 31 de diciembre de 2018.

A partir del año 2005, de acuerdo al Artículo 16 de la Ley 6 del 2 de febrero de 2005, las empresas pagarán el Impuesto sobre la Renta a una tasa vigente sobre la que resulte mayor entre la renta neta gravable calculada (por el método tradicional a tasa vigente sobre la renta neta gravable) y la renta neta que resulte de deducir del total de ingresos gravables, el 95.33% de éste. Esta nueva base para el cálculo del Impuesto sobre la renta se conoce como "Cálculo Alterno de Impuesto sobre la Renta" (CAIR).

A partir del año 2010, sólo harán este cálculo las Empresas que tengan ingresos brutos gravables superior a un millón quinientos mil Balboas (B/.1,500,000).

El Artículo 91 del Decreto Ejecutivo No.98 de septiembre de 2010, que modifica el Artículo 133-D del Decreto Ejecutivo No.170 de octubre de 1993, establece que los contribuyentes podrán solicitar a la Dirección General de Ingresos la no aplicación del Cálculo Alterno de Impuesto sobre la renta (CAIR) para la determinación del impuesto a pagar siempre y cuando:

- (a) El contribuyente al momento de realizar el Cálculo Alterno del Impuesto sobre la renta, determinare que incurrirá en pérdida.
- (b) Si al momento de realizar el Cálculo Alterno del Impuesto sobre la renta para la determinación del impuesto sobre la renta, produce una tasa efectiva de Impuesto sobre la renta que exceda a la tarifa vigente.

Basados en la excerta legal transcrita, la Empresa calificó para pagar el Impuesto sobre la Renta según el método alerno (CAIR).

A partir del año 2010, de acuerdo al Artículo 9 de la Ley 8 del 15 de marzo de 2010, el artículo 699 del Código Fiscal sobre la tarifa general, quedará así:

- (a) Del año 2011 y siguientes el 25%, que resulte de la renta neta gravable.

Ofertas e Inversiones, S.A.

Notas a los Estados Financieros Al 31 de diciembre de 2018

(25) Impuesto sobre la Renta (Continuación)

La conciliación del Impuesto sobre la Renta de la Empresa se presenta a continuación:

	<u>2018</u>	<u>2017</u>
Total de ingresos según libros	B/. 2,557,445	B/. 2,256,836
Menos: exentos y no grabable	-	-
Total de ingresos gravables	<u>2,557,445</u>	<u>2,256,836</u>
Total de costos y gastos	2,504,850	2,677,520
Menos: exentos y no deducible	<u>(3,429)</u>	<u>(26,187)</u>
Total de costos y gastos deducibles	<u>2,501,421</u>	<u>2,651,333</u>
Utilidad (pérdida neta)	<u>B/. 56,024</u>	<u>B/. (394,497)</u>
Renta gravable (Cálculo alterno 4.67%)	<u>B/. 119,433</u>	<u>B/. 105,394</u>
Impuesto sobre la renta 25% (Método tradicional)	<u>B/. -</u>	<u>B/. -</u>
Impuesto sobre la renta 25% (Método alterno)	<u>B/. 29,858</u>	<u>B/. 26,349</u>

(26) Contingencia

En la carta fechada 02 de febrero de 2019, los abogados Galindo Arias & López, notifican que Ofertas e Inversiones, S.A., no mantiene procesos ni a favor ni en contra.

(27) Administración de riesgos de instrumentos financieros

Un instrumento financiero es un contrato que origina un activo financiero para una de las partes y a la vez un pasivo financiero o instrumento patrimonial para la contraparte. El estado de situación financiera de la Empresa incluye instrumentos financieros.

Los principales riesgos identificados por la Empresa son los riesgos de crédito, riesgo de liquidez y financiamiento y riesgo operacional los cuales se describen a continuación:

(a) *Riesgo de crédito*

Es el riesgo de que el deudor o emisor de un activo financiero que es propiedad de la Empresa no cumpla, completamente y a tiempo, con cualquier pago que deba hacer de conformidad con lo términos y condiciones pactadas al momento en que la Empresa adquirió el activo financiero respectivo.

Ofertas e Inversiones, S.A.

Notas a los Estados Financieros Al 31 de diciembre de 2018

(27) Administración de riesgos de instrumentos financieros (Continuación)

(b) Riesgo de liquidez y financiamiento

Consiste en el riesgo que la Empresa no pueda cumplir con todas sus obligaciones por causa, entre otros del deterioro de la calidad de la cartera de cuentas por cobrar, la excesiva concentración de pasivos, la falta de liquidez de los activos, o el financiamiento de activos a largo plazo con pasivos a corto plazo.

La Administración prudente del riesgo de liquidez y financiamiento implica mantener suficiente efectivo para afrontar las obligaciones futuras e inversiones proyectadas.

(c) Riesgo operacional

Es el riesgo de pérdidas potenciales, directas o indirectas, relacionadas con los procesos de la Empresa, de personal, tecnología e infraestructura, y de los factores externos que no estén relacionados a riesgos de crédito, mercado y liquidez, tales como los que provienen de requerimientos legales y regulatorios y del comportamiento de los estándares corporativos generalmente aceptados.

La principal responsabilidad para el desarrollo e implementación de los controles sobre el riesgo operacional, están asignadas a la Administración superior dentro de cada área de negocio.

La Empresa cuenta con una adecuada segregación de funciones que les permite controlar las diversas operaciones, que son monitoreadas por la Administración periódicamente.

La Empresa cuenta con una adecuada segregación de funciones que les permite controlar las diversas operaciones, que son monitoreadas por la Administración periódicamente.

Durante el año los estados financieros son auditados para prevenir errores e irregularidades. De existir un proceso legal se tienen contratados los servicios de abogados.

**BGT**BG Trust,
Inc.

**CERTIFICACIÓN DEL FIDUCIARIO
OFERTAS E INVERSIONES, S.A.
BONOS CORPORATIVOS HASTA US\$38,000,000.00**

BG TRUST, INC., sociedad panameña organizada y existente de conformidad con las leyes de la República de Panamá, inscrita en la Sección Mercantil del Registro Público al Folio No.444710, debidamente autorizada para ejercer el negocio de Fideicomiso mediante Licencia expedida por la Superintendencia de Bancos (en adelante el "Fiduciario"), en cumplimiento de sus obligaciones como Fiduciario del Fideicomiso de Garantía constituido mediante contrato privado del 14 de agosto de 2018 (el "Fideicomiso"), el cual fue inscrito mediante Escritura Pública No.14,146 de 24 de septiembre de 2018 de la Notaría Pública Quinta del Circuito de Panamá bajo el Folio No. 30126958 de la Sección de Fideicomisos, por Ofertas E Inversiones, S.A., en beneficio de los Tenedores Registrados de los Bonos Corporativos por la suma de hasta Treinta y Ocho Millones de Dólares (US\$38,000,000.00) (la "Emisión"), por este medio expedimos la presente Certificación del Fiduciario al 31 de diciembre de 2018, a saber:

1. El Emisor es Ofertas E Inversiones, S.A.
2. Emisión autorizada mediante Resolución SMV No. 354-18 de 10 de agosto de 2018.
3. El monto total registrado es de hasta Treinta y Ocho Millones de Dólares (US\$38,000,000.00), emitidos en Cinco (5) series: La Serie A (Senior), Serie B (Senior) y Serie C (Senior) conjuntamente totalizarán la suma de hasta Veintiocho Millones Quinientos Mil Dólares (US\$28,500,000.00), y la Serie D (Subordinada) y Serie E (Subordinada), no garantizadas, conjuntamente será de hasta Nueve Millones Quinientos Mil Dólares (US\$9,500,000.00).
4. El total de Patrimonio Fideicomitado asciende a US\$17,297,869.52, de los cuales la suma de US\$147,869.52 se encuentra registrada en los activos del Fideicomiso, y la suma de US\$17,150,000.00 están conformados por los derechos hipotecarios a favor del fiduciario.
5. El Patrimonio administrado por el Fiduciario cubre la Series A, B y C de la emisión.
6. El desglose de la composición del Patrimonio administrado es el siguiente:
 - a) Fondos depositados en cuenta de ahorros en Banco General con saldo total de US\$147,869.52.

Nombre de la cuenta:	Saldo al 31-Dic-18
Concentración	\$146,865.98
Reserva	\$1,003.54
Total	\$147,869.52

- b) Primera hipoteca y anticresis constituida a favor de BG Trust, Inc., por la suma de hasta DIECISIETE MILLONES CIENTO CINCUENTA MIL DOLARES (US\$17,150,000.00) constituida a favor del Fiduciario mediante Escritura Pública No.14,146 de 24 de septiembre de 2018 de la Notaría Pública Quinta del Circuito de Panamá inscrita el 4 de octubre de 2018 bajo el Folio No. 30126958, sobre los siguientes bienes inmuebles propiedad del Emisor:

No.	No. de Finca	Ubicación	Valor de Venta Rápida	Avaluador	Fecha de Avalúo
1	126057, 205244, 119902	Centro Comercial Paseo Arraiján, Carretera Panamericana, Distrito de Arraijan, Prov. de Panamá Oeste.	\$30,000,000.00	Inspecciones, Construcciones y Avalúos Panamá, S.A.	13-oct-17
			\$30,000,000.00		

- c) Cesión irrevocable e incondicional de cánones de arrendamiento derivados de veinticinco (26) Contratos de Arrendamiento sobre locales comerciales que totalizan un canon mensual cedido al Fideicomiso de **US\$236,652.41**, cuyas fechas de vencimiento oscilan entre el año 2020 y 2038.
- d) Carta de Crédito Stand By STB09318000513 por la suma de US\$554,337.34, con fecha de vencimiento 27 de septiembre de 2019, emitida por Banco General, S.A., a favor del Fiduciario para cubrir el balance requerido en la Cuenta de Reserva.
- e) El importe de las indemnizaciones recibidas por razón de las pólizas de seguros cedidas o endosadas a favor de BG Trust, Inc., detallada a continuación:


Tipo de Póliza	Compañía Aseguradora	No. de Póliza	Fecha de Vencimiento	Suma Asegurada
Póliza Incendio	ASSA Cía. De Seguros, S.A.	03B74362	30-ago-19	US\$20,038,731.00

- 7. El Prospecto Informativo de la Emisión establece que las fincas hipotecadas a favor del Fiduciario deberán tener un valor de venta rápida que cubra al menos el 130% del saldo insoluto a capital de las Series Senior de los Bonos emitidos y en circulación (la "Cobertura de Garantías") y al 31 de diciembre de 2018 dicha Cobertura de Garantía es de 207.02%.
- 8. La cobertura del trimestre anterior fue: **203.39%**

La presente certificación ha sido emitida en la ciudad de Panamá, República de Panamá, el día 07 de Enero de 2019.

BG Trust, Inc. a título fiduciario


 Angela Escludero
 Firma Autorizada


 Gabriela Zamora
 Firma Autorizada

**FIDEICOMISO DE GARANTÍA.
BG TRUST, INC. (0131-GTIA-18)
OFERTAS E INVERSIONES, S.A.**

**ESTADOS FINANCIEROS E
INFORME DE LOS AUDITORES INDEPENDIENTES**

AÑO TERMINADO EL 31 DE DICIEMBRE DE 2018

**"Este documento ha sido preparado con el conocimiento
de que su contenido será puesto a disposición
del público inversionista y del público en general"**

**FIDEICOMISO DE GARANTÍA BG TRUST, INC. (0131-GTIA-18)
OFERTAS E INVERSIONES, S.A.**

Informe de los Auditores Independientes y
Estados Financieros al 31 de diciembre de 2018

Contenido

	<u>Páginas</u>
Informe de los Auditores Independientes	1 - 3
Estado de Situación Financiera	4
Estado de Resultados	5
Estado de Cambios en el Patrimonio	6
Estado de Flujo de Efectivo	7
Notas a los Estados Financieros	8 - 12



INFORME DE LOS AUDITORES INDEPENDIENTES

Señores
**FIDEICOMISO DE GARANTÍA
BG TRUST, INC. (0131-GTIA-18)
OFERTAS E INVERSIONES, S.A.**
Panamá, República de Panamá

Opinión

Hemos auditado los estados financieros del Fideicomiso de Garantía BG Trust, Inc. (0131-GTIA-18) Ofertas e Inversiones, S.A., que comprenden el estado de situación financiera al 31 de diciembre de 2018, el estado de resultados, cambios en el patrimonio y flujos de efectivo por el año terminado en esa fecha y las notas a los estados financieros, incluyendo un resumen de las políticas contables significativas.

En nuestra opinión, los estados financieros que se acompañan presentan razonablemente, en todos sus aspectos importantes, la situación financiera del Fideicomiso de Garantía BG Trust, Inc. (0131-GTIA-18) Ofertas e Inversiones, S.A., y su desempeño financiero y sus flujos de efectivo por el año terminado en esa fecha, de conformidad con los requerimientos de información financiera de la Superintendencia del Mercado de Valores de Panamá.

Bases de la Opinión

Efectuamos nuestra auditoría de conformidad con las Normas Internacionales de Auditoría. Nuestras responsabilidades con base en esas normas se describen con más detalle en la sección de Responsabilidades del Auditor en la Auditoría de los Estados Financieros de nuestro informe. Somos independientes del Fideicomiso de conformidad con los requerimientos éticos, que son relevantes para nuestra auditoría de los estados financieros en Panamá, y hemos cumplido con nuestras otras responsabilidades éticas de conformidad con estos requerimientos. Consideramos que la evidencia de auditoría que hemos obtenido es suficiente y apropiada para proporcionar una base para nuestra opinión de auditoría.

Asuntos claves de la auditoría

Los asuntos claves de la auditoría son aquellos asuntos que, según nuestro juicio profesional, han sido los más significativos en nuestra auditoría de los estados financieros del período corriente. Hemos determinado que no existen asuntos claves de la auditoría que se deban comunicar en nuestro informe.

Otra Información

La otra información consiste en información incluida en el informe de actualización anual Formulario IN-A presentada a la Superintendencia del Mercado de Valores de Panamá distinta a los estados financieros del Fideicomiso de Garantía y de nuestro informe de auditoría sobre ellos. El Emisor es responsable por la otra información.

No hemos auditado la otra información y no expresamos una opinión o ninguna otra forma de conclusión de aseguramiento al respecto.

Énfasis en el asunto

Base contable

Los estados financieros del Fideicomiso de Garantía BG Trust, Inc. (0131-GTIA-18) Ofertas e Inversiones, S.A., fueron elaborados de conformidad con los requerimientos de información financiera de la Superintendencia del Mercado de Valores de Panamá. Estos requerimientos pueden o no diferir con las Normas Internacionales de Información Financiera (NIIF).

Responsabilidades del Fiduciario sobre los Estados Financieros

El Fiduciario es responsable por la preparación y presentación razonable de estos estados financieros de conformidad con los requerimientos de información financiera de la Superintendencia del Mercado de Valores de Panamá, y por el control interno que el Fiduciario determine necesario para permitir la preparación de estos estados financieros que estén libres de representación errónea de importancia relativa, sea debido a fraude o error.

En la preparación de los estados financieros, el Fiduciario es responsable de evaluar y revelar, según corresponde, si el objetivo por el cual se constituyó el Fideicomiso de Garantía ha sido modificado de acuerdo a las condiciones pactadas originalmente en el contrato, afectando la condición de negocio en marcha, porque se tenga la intención de terminar el Fideicomiso de Garantía o cesar sus operaciones, o bien no haya otra alternativa realista.

Responsabilidades del Auditor en la Auditoría de los Estados Financieros

Nuestros objetivos son obtener una seguridad razonable sobre si los estados financieros en su conjunto están libres de representación errónea de importancia relativa, sea debido a fraude o error, y para emitir el informe del auditor que incluye nuestra opinión.

Seguridad razonable es un alto nivel de aseguramiento, pero no es una garantía que una auditoría llevada a cabo de conformidad con las Normas Internacionales de Auditoría siempre detectará un error de importancia relativa, cuando exista. Los errores pueden surgir de fraude o error y son considerados materiales si, individualmente o en su conjunto, podrían razonablemente esperarse que influyan en las decisiones financieras que tomen los usuarios con base a estos estados financieros.

Como parte de una auditoría de conformidad con las Normas Internacionales de Auditoría, aplicamos nuestro juicio profesional y mantenemos un escepticismo profesional durante toda la auditoría.

Nosotros también:

- Identificamos y evaluamos los riesgos de error material en los estados financieros, sea debido a fraude o error, diseñamos y realizamos los procedimientos de auditoría que respondieron a esos riesgos; y obtuvimos evidencia de auditoría suficiente y apropiada para proporcionar una base para nuestra opinión de auditoría. El riesgo de no detectar un error material resultante de fraude es mayor, que uno resultante de un error, ya que el fraude involucra colusión, falsificación, omisiones intencionales, distorsión, o la anulación de control interno.
- Obtuvimos un conocimiento del control interno relevante para la auditoría, con el fin de diseñar los procedimientos de auditoría que sean apropiados en las circunstancias, pero no con el propósito de expresar una opinión sobre la efectividad del control interno del Fideicomiso.
- Evaluamos lo apropiado de las políticas contables utilizadas y razonabilidad de las estimaciones contables y de las revelaciones relacionadas, hechas por la Administración.
- Concluimos sobre lo apropiado del uso por parte del Fideicomiso de la base contable de negocio en marcha y, con base a la evidencia obtenida, si existe o no una incertidumbre material relativa a eventos o condiciones que puedan crear una duda importante sobre la capacidad del Fideicomiso para continuar como un negocio en marcha. Si concluimos que existe una incertidumbre material, se requiere que llamemos la atención en nuestro informe del auditor sobre la información a revelar respectiva en los estados financieros o, si dicha información a revelar es insuficiente, para modificar nuestra opinión.
- Evaluamos la presentación en su conjunto, la estructura y el contenido de los estados financieros, incluyendo la información revelada, y si los estados financieros representan las transacciones y eventos subyacentes de un modo que logran una presentación razonable.

Nos comunicamos con el Fiduciario en relación con, entre otros asuntos, el alcance y el momento de realización de la auditoría, y los hallazgos importantes de la auditoría, incluyendo cualquier deficiencia importante de control interno que identificamos durante nuestra auditoría.

Achuna, Norano P. Arias

26 de marzo de 2019
Panamá, República de Panamá

**FIDEICOMISO DE GARANTÍA BG TRUST, INC. (0131-GTIA-18)
OFERTAS E INVERSIONES, S.A.**

Estado de Situación Financiera
31 de diciembre de 2018
(Cifras en balboas)

Activos	<u>Notas</u>	<u>2018</u>
Activos corrientes:		
Depósitos en banco	4	<u>147,870</u>
Total de activos		<u><u>147,870</u></u>
Patrimonio		
Aportes del Fideicomitente		147,650
Utilidad neta		<u>220</u>
Total de patrimonio		<u><u>147,870</u></u>

Las notas adjuntas forman parte integral de estos estados financieros.

**FIDEICOMISO DE GARANTÍA BG TRUST, INC. (0131-GTIA-18)
OFERTAS E INVERSIONES, S.A.**

Estado de Resultados
Por el año terminado el 31 de diciembre de 2018
(Cifras en balboas)

	<u>2018</u>
Ingresos:	
Ingresos por intereses	<u>236</u>
Total de ingresos	236
Gastos:	
Cargos bancarios	<u>(16)</u>
Total de gastos	<u>(16)</u>
Utilidad neta	<u><u>220</u></u>

Las notas adjuntas forman parte integral de estos estados financieros.

**FIDEICOMISO DE GARANTÍA BG TRUST, INC. (0131-GTIA-18)
OFERTAS E INVERSIONES, S.A.**

Estado de Cambios en el Patrimonio
Por el año terminado el 31 de diciembre de 2018
(Cifras en balboas)

	Aportes del Fideicomitente	Utilidad neta	Total de patrimonio
Aportes al patrimonio	699,221	-	699,221
Retiros al patrimonio	(551,571)	-	(551,571)
Utilidad neta	-	220	220
Saldo al 31 de diciembre de 2018	147,650	220	147,870

Las notas adjuntas forman parte integral de estos estados financieros.

**FIDEICOMISO DE GARANTÍA BG TRUST, INC. (0131-GTIA-18)
OFERTAS E INVERSIONES, S.A.**

Estado de Flujos de Efectivo
Por el año terminado el 31 de diciembre de 2018
(Cifras en balboas)

	<u>2018</u>
Flujos de efectivo de las actividades de operación:	
Utilidad neta	220
Ajustes para conciliar la utilidad neta con el efectivo de las actividades de operación:	
Ingresos por intereses	(236)
Efectivo generado de operaciones:	
Intereses cobrados	<u>236</u>
Flujos de efectivo de las actividades de operación	<u>220</u>
Flujos de efectivo de las actividades de financiamiento:	
Aportes de patrimonio fideicomitado, neto	<u>147,650</u>
Flujos de efectivo de las actividades de financiamiento	<u>147,650</u>
Aumento neto de efectivo	147,870
Efectivo al inicio del año	<u>-</u>
Efectivo al final del año	<u><u>147,870</u></u>

Las notas adjuntas forman parte integral de estos estados financieros.

**FIDEICOMISO DE GARANTÍA BG TRUST, INC. (0131-GTIA-18)
OFERTAS E INVERSIONES, S.A.**

Notas a los Estados Financieros
Por el año terminado el 31 de diciembre de 2018
(Cifras en balboas)

1. Información general

El Fideicomiso es administrado por el Fiduciario BG Trust, Inc., sociedad incorporada bajo las leyes de la República de Panamá y opera bajo Licencia Fiduciaria otorgada por la Superintendencia de Bancos de Panamá, la cual le permite efectuar negocios de fideicomisos de acuerdo a la Resolución Fiduciaria No.001-2004 de 9 de enero de 2004 y la Resolución SBP-FID-A-0043-2018 de 29 de enero de 2018.

Ofertas e Inversiones, S.A. (en adelante, el "Fideicomitente") y BG Trust, Inc., como Fiduciario constituyeron el Fideicomiso de Garantía BG Trust, Inc. (0131-GTIA-18), mediante la Escritura Pública No.14,146 del 24 de septiembre de 2018 de la Notaría Pública Quinta del Circuito de Panamá e inscrita en el Registro Público bajo el folio No.30126958 de la sección de Fideicomisos, con la finalidad de garantizar y facilitar, en definitiva, el pago total de las sumas adeudadas o que se lleguen a adeudar por virtud de los Bonos Corporativos por la suma de hasta B/.38,000,000 que se describen más adelante, incluyendo pero sin limitarse a, el capital, intereses, intereses moratorios, comisiones, primas de seguro, así como los costos y gastos judiciales que se produzcan derivados del manejo del Fideicomiso.

Mediante Resolución SMV No.354-18 del 10 de agosto de 2018, emitida por la Superintendencia del Mercado de Valores de Panamá, se autoriza a Ofertas e Inversiones, S.A., ofrecer mediante oferta pública, Bonos Corporativos por un monto máximo de hasta B/.38,000,000, emitidos en cinco (5) series detalladas a continuación:

- Las Series A, B y C (Senior) conjuntamente totalizaran la suma de hasta (B/.28,500,000).
- Las Series D y E (Subordinada) no garantizada conjuntamente será de hasta (B/.9,500,000).

Los Beneficiarios del presente Fideicomiso son los Tenedores Registrados de los Bonos de las Series A, B y C (Senior) emitidas por Ofertas e Inversiones, S.A.

El Patrimonio Fideicomitado administrativo está conformado por los bienes y derechos indicados a continuación:

- Los fondos que sean depositados en las Cuentas Fiduciarias.
- Los derechos reales derivados de la Primera Hipoteca y Anticresis que se constituye a favor del Fiduciario, sobre ciertos bienes inmuebles propiedad del Fideicomitente (Ver nota No.5). y cuyo valor de venta rápida, según avalúo por un evaluador aceptable el Fiduciario deberá cubrir al menos un 130% del saldo emitido y en circulación de las Series Senior de los Bonos.
- Cesión irrevocable e incondicional de la totalidad de los cánones de arrendamiento derivados de los Contratos de Arrendamiento de los almacenes, locales, oficinas y bodegas propiedades del Fideicomitente.

**FIDEICOMISO DE GARANTÍA BG TRUST, INC. (0131-GTIA-18)
OFERTAS E INVERSIONES, S.A.**

Notas a los Estados Financieros
Por el año terminado el 31 de diciembre de 2018
(Cifras en balboas)

- Carta de Crédito Stand By por la suma de B/.554,337 con fecha del vencimiento 27 de septiembre de 2019, emitida por Banco General, S.A. a favor del Fiduciario para cubrir el balance requerido en la Cuenta de Reserva.
- El importe de las indemnizaciones provenientes de las pólizas de seguros cedidas o endosadas a favor de BG Trust, Inc., por el Fideicomitente.

El total del Patrimonio del Fideicomiso asciende a la suma de B/.17,297,870 de los cuales la suma de B/.147,870 se encuentran registradas en los activos del Fideicomiso y la suma de B/.17,150,000 están conformados por los derechos hipotecarios a favor del Fiduciario detallados en las Notas No.4 y 5.

El Patrimonio Fideicomitado del Fideicomiso cubre los Bonos de la Serie (Senior) A, B y C de la Emisión Pública realizada por el Fideicomitente.

Al 31 de diciembre de 2018, la Cobertura de Garantía representa el 207.02%, la cual resulta de dividir el valor de venta rápida de los bienes inmuebles hipotecados entre el saldo insoluto a capital de las Series Senior de los Bonos emitidos y en circulación.

El Fideicomiso y derechos administrados por orden del Fideicomitente, se registran y controlan separadamente de las operaciones regulares del Fiduciario. Son funciones del Fiduciario realizar todas las transacciones de acuerdo a los parámetros establecidos en el contrato de fideicomiso.

2. Bases para la preparación de los estados financieros

2.1. Base de medición

Los estados financieros del Fideicomiso de Garantía BG Trust, Inc. (0131-GTIA-18) Ofertas e Inversiones S.A., al 31 de diciembre de 2018, fueron preparados sobre la base de costo o costo amortizado. Los ingresos por intereses son incluidos como ingresos en el estado de resultados.

2.2. Moneda funcional y de presentación

Los estados financieros están expresados en balboas (B/.), que es la moneda funcional del Fideicomiso y la unidad monetaria de la República de Panamá, la cual está a la par y es de libre cambio con el dólar (US\$) de los Estados Unidos de América. La República de Panamá no emite papel moneda propio y en su lugar, el dólar (US\$) de los Estados Unidos de América es utilizado como moneda de curso legal.

**FIDEICOMISO DE GARANTÍA BG TRUST, INC. (0131-GTIA-18)
OFERTAS E INVERSIONES, S.A.**

Notas a los Estados Financieros
Por el año terminado el 31 de diciembre de 2018
(Cifras en balboas)

3. Resumen de las principales políticas contables

3.1. Clasificación corriente

El Fideicomiso presenta en el estado de situación financiera sus activos clasificados como corrientes.

Un activo es clasificado como corriente cuando el Fideicomiso espera realizar el activo o tiene la intención de venderlo o consumirlo en su ciclo normal de operaciones; mantiene el activo principalmente con fines de negociación; espera realizarlo dentro de los doce meses siguientes después del período sobre el que se informa; y el activo es efectivo o equivalente al efectivo a menos que éste se encuentre restringido y no pueda ser intercambiado ni utilizado para cancelar un pasivo por un período mínimo de doce meses después del cierre del período sobre el que se informa.

3.2. Estimaciones y juicios realizados

La preparación de los estados financieros del Fideicomiso requiere que se realicen estimaciones y juicios contables que son evaluados de manera continua y se basan en experiencia pasadas y ciertos factores aplicables al sector, mismos que son razonables bajo las circunstancias actuales y las expectativas de sucesos futuros.

Al 31 de diciembre de 2018, el Fideicomiso no ha requerido estimaciones contables significativas.

3.3. Derechos hipotecarios sobre bienes inmuebles

Los derechos hipotecarios sobre bienes inmuebles se registran como cuentas de orden fuera del estado de situación financiera, por el monto de las hipotecas constituidas a favor del Fiduciario, según se indica en Escritura Pública donde consta la primera hipoteca anticresis.

3.4. Ingresos

Los ingresos por intereses ganados se reconocen en proporción del tiempo transcurrido, calculados sobre los saldos promedios mensuales del principal invertido aplicando el método del tipo de interés efectivo. Los ingresos se reconocen en el estado de resultados cuando se incurren.

3.5. Gastos

Los gastos se reconocen en el estado de resultados cuando se incurren. Los gastos de administración o manejo pagados al Agente de Pago, Registro y Transferencia se calculan con base en tarifas establecidas en el contrato de Fideicomiso.

FIDEICOMISO DE GARANTÍA BG TRUST, INC. (0131-GTIA-18)
OFERTAS E INVERSIONES, S.A.

Notas a los Estados Financieros
Por el año terminado el 31 de diciembre de 2018
(Cifras en balboas)

4. Depósitos en banco

Al 31 de diciembre de 2018, los depósitos en banco se componen de lo siguiente:

	<u>2018</u>
Cuenta de Concentración	146,866
Cuenta de Reserva	<u>1,004</u>
	<u>147,870</u>

Los depósitos en banco están conformados por cuentas de ahorro en Banco General, S.A., de conformidad con lo siguiente:

Cuenta de Concentración: Se deposita mensualmente los flujos provenientes de los Cánones de Arrendamiento derivados de los Contratos de Arrendamiento cedidos al Fideicomiso de Garantía.

Cuenta de Reserva: Se depositará y mantendrá en todo momento fondos suficientes para cubrir los próximos tres (3) meses de pagos de capital e intereses de los Bonos Senior que hayan sido emitidos y en circulación (el "Balance Requerido"). Adicionalmente, se depositarán en esta cuenta los fondos pagados al Fideicomitente en concepto de penalidades por cancelación anticipada de cualquiera de los Contratos de Arrendamiento cedidos en garantía de los Bonos.

5. Derechos hipotecados

Los derechos hipotecarios y anticréticos corresponden a la primera hipoteca constituida a favor del Fideicomitente BG Trust, Inc., sobre bienes inmuebles propiedad del Fideicomitente, con la finalidad de garantizar el pago total de las sumas adeudadas a los Tenedores registrados de los Bonos.

Los bienes inmuebles en garantía tienen un valor de venta rápida de B/.30,000,000 según informes de los Avaluadores Inspecciones, Construcciones y Avalúos Panamá, S.A., de fecha 13 de octubre de 2017.

Al 31 de diciembre de 2018, los derechos hipotecarios se componen de lo siguiente:

	<u>2018</u>
Bienes inmuebles	<u>17,150,000</u>

**FIDEICOMISO DE GARANTÍA BG TRUST, INC. (0131-GTIA-18)
OFERTAS E INVERSIONES, S.A.**

Notas a los Estados Financieros
Por el año terminado el 31 de diciembre de 2018
(Cifras en balboas)

6. Marco regulatorio

La Ley 1 del 5 de enero de 1984 regula el Fideicomiso en Panamá y se reglamentó mediante el Decreto Ejecutivo No.16 del 3 de octubre de 1984. Posteriormente, se modificó el decreto anterior con el Decreto Ejecutivo No.13 del 17 de abril de 1985 y con la Resolución No.2012 del 20 de noviembre de 1996. Todas las sociedades con autorización de oferta pública garantizadas por el sistema de Fideicomiso deben presentar a la Superintendencia del Mercado de Valores de Panamá, trimestralmente, una certificación del Fiduciario, en la cual constan los bienes que constituyen el patrimonio del Fideicomiso.

La Ley 21 del 10 de mayo de 2017, establece las normas para la regulación y supervisión de los Fiduciarios y del negocio del Fideicomiso, la cual establece que la Superintendencia de Bancos de Panamá tendrá competencia privativa para regular y supervisar a los Fiduciarios titulares de licencia fiduciaria o autorizada por ley para ejercer el negocio de Fideicomiso, así como velar por el adecuado funcionamiento del negocio de Fideicomisos. La presente Ley deroga los artículos 36 y 37 de la Ley 1 de 5 enero de 1984, así como el Decreto Ejecutivo 16 del 3 de octubre de 1984, y modificó varios artículos de la Ley 1 del 5 de enero de 1984.

7. Impuesto sobre la renta

- El Decreto Ejecutivo No.170 del 27 de octubre de 1993, establece en el artículo 81 que se consideran contribuyentes los Fideicomisos constituidos conforme a la Ley que generan rentas gravables. Los Fideicomisos constituidos de acuerdo con la Ley 1 del 5 de enero de 1984, se considera contribuyente al Fiduciario, quien determinará el impuesto de acuerdo con las reglas generales aplicables a las personas jurídicas o naturales según sea su naturaleza.
- De acuerdo a la legislación fiscal vigente, la renta proveniente de los intereses ganados sobre depósitos en bancos locales, están exentos del pago del impuesto sobre la renta.
- Al 31 de diciembre de 2018 el Fideicomiso no generó renta gravable.

8. Aprobación de estados financieros

Los estados financieros por el año terminado el 31 de diciembre de 2018, fueron aprobados por la administración del Fiduciario para su emisión en la fecha 26 de marzo de 2019.



NOTARÍA PÚBLICA QUINTA
Circuito Notarial de Panamá
REPUBLICA DE PANAMÁ

-----DECLARACIÓN NOTARIAL JURADA-----

En la ciudad de Panamá, Capital de la República y Cabecera del Circuito Notarial del mismo nombre, a los 28 días del mes de Marzo de dos mil diecinueve (2019), ante mi Licenciado **JORGE ELIEZER GANTES SINGH**, Notario Público Quinto del Circuito de Panamá, portador de la cédula de identidad personal número ocho-quinientos nueve-novecientos ochenta y cinco (8-509-985), comparecieron personalmente: **EUGENIA DIAZ OSSA**, mujer, panameña, mayor de edad, con cédula de identidad personal número ocho- ciento cincuenta y cinco-setecientos treinta y cinco (8-155-735), **EMMA FIDANQUE DE HERRERA**, mujer, panameña, mayor de edad, con cédula de identidad personal número ocho-cuatrocientos trece-doscientos sesenta y seis (8-413-266), **JOSEPH FIDANQUE III MADURO**, varón, panameño, mayor de edad, con cédula de identidad personal número ocho-doscientos cincuenta y nueve-setecientos ochenta y nueve (8-259-789), **MANUEL ARROCHA ANGUIZOLA**, varón, panameño, mayor de edad, con cédula de identidad personal número cuatro-setecientos veintinueve- mil seiscientos ochenta y nueve (4-729-1689), Presidente, Tesorero, Gerente General y Director Financiero, respectivamente, de **OFERTAS E INVERSIONES, S.A.** , sociedad anónima inscrita al Folio setecientos nueve mil ochocientos sesenta y dos (709862), Documento redi un millón ochocientos veintiséis mil seiscientos trece (1826613), de la Sección Mercantil del Registro Público de Panamá, a quienes conozco y a fin de dar cumplimiento a las disposiciones contenidas en el Acuerdo ocho – dos cero cero cero (8-2000), del veintidós (22) de mayo de dos mil (2000) de la Superintendencia del Mercado de Valores (antes Comisión Nacional de Valores) de la República de Panamá, según el mismo ha sido modificado, por este medio dejan constancia bajo la gravedad de juramento, y en conocimiento de las consecuencias que encierra el falso testimonio según lo establece el artículo 385 del Texto Único del Código Penal de la República de Panamá de lo siguiente:-----

a. Que cada uno de los firmantes ha revisado el Estado Financiero Anual correspondiente al treinta y uno (31) de diciembre de dos mil dieciocho (2018). -----

b. Que a su juicio, los Estados Financieros no contienen informaciones o declaraciones falsas sobre hechos de importancia, ni omiten información sobre hechos de importancia que deban ser divulgados en virtud del Decreto-Ley uno (1) de mil novecientos noventa y nueve (1999) y sus reglamentos, o que deban ser divulgados para que las declaraciones hechas en dicho informe no



sean tendenciosas o engañosas a la luz de las circunstancias en las que fueran hechas.-----

c. Que a su juicio, los Estados Financieros Anuales y cualquier otra información financiera incluida en los mismos, representan razonablemente en todos sus aspectos la condición financiera y los resultados de las operaciones de **OFERTAS E INVERSIONES, S.A.**, para el periodo correspondiente al treinta y uno (31) de diciembre de dos mil dieciocho (2018).-----

d. Que los firmantes: -----

d.1 Son responsables del establecimiento y mantenimiento de controles internos de **OFERTAS E INVERSIONES, S.A.**-----

d.2 Han diseñado los mecanismos de control interno que garanticen que toda la información de importancia sobre **OFERTAS E INVERSIONES, S.A.**, y sus subsidiarias consolidadas, sean hechas de su conocimiento, particularmente durante el periodo en el que los reportes han sido preparados.-----

d.3 Han evaluado la efectividad de los controles internos de **OFERTAS E INVERSIONES, S.A.**, dentro de los noventa (90) días previos, a la emisión de los Estados Financieros.-----

d.4 Han presentado en los Estados Financieros sus conclusiones sobre la efectividad de los controles internos con base en las evaluaciones efectuadas en esa fecha. -----

e. Que cada uno de los firmantes ha revelado a los auditores de **OFERTAS E INVERSIONES, S.A.** y al comité de auditoría lo siguiente:-----

e.1 Todas las deficiencias significativas que surjan en el marco del diseño y operación de los controles internos, que puedan afectar negativamente la capacidad de **OFERTAS E INVERSIONES, S.A.**, para registrar, procesar y reportar información financiera, e indicado a los auditores cualquier debilidad existente en los controles internos.-----

e.2 Cualquier fraude, de importancia o no, que involucre a la administración u otros empleados que ejerzan un rol significativo en la ejecución de los controles internos de **OFERTAS E INVERSIONES, S.A.**-----

f. Que cada uno de los firmantes ha revelado a los auditores externos la existencia o no de cambios significativos en los controles internos de **OFERTAS E INVERSIONES, S.A.**, o cualesquiera otros factores que puedan afectar en forma importante tales controles con posterioridad a la fecha de su evaluación, incluyendo la formulación de acciones correctivas con respecto a deficiencias o debilidades importantes dentro de la empresa. -----




NOTARÍA PÚBLICA QUINTA
Circuito Notarial de Panamá
REPUBLICA DE PANAMÁ

Esta declaración la hacemos para ser presentada ante la Superintendencia del Mercado de Valores.-----

Leída como les fue esta declaración a los comparecientes en presencia de los testigos instrumentales, la señora **MAYLA CASTRELLON DE BOCANEGRA**, con cédula de identidad personal número cinco-doce-mil cuatrocientos sesenta y seis (5-12-1466), y el señor **RAFAEL ALBERTO AMAR LOPP**, con cédula de identidad personal número ochonovecientos doce – trescientos siete (8-912-307), mayores de edad, panameños y vecinos de esta ciudad, a quienes conozco y son hábiles para el cargo, la encontraron conforme, le impartieron su aprobación, y la firman todos para constancia, por ante mí, el Notario que doy fe.-----


EUGENIA DIAZ OSSA


EMMA FIDANQUE DE HERRERA


JOSEPH FIDANQUE III MADURO


MANUEL ARROCHA ANGUIZOLA


MAYLA CASTRELLÓN DE BOCANEGRA


RAFAEL ALBERTO AMAR LOPP


JORGE ELIEZER GANTES SINGH
Notario Público Quinto del Circuito de Panamá



Lic. Jorge E. Gantes S.
Notario Público Quinto